


UNA NUEVA HISTORIA

ITJ

INSTITUTO TLAXCALTECA
DE LA JUVENTUD

TERCER TRIMESTRE 2022

CUENTA PÚBLICA | 2022
ENTIDAD FEDERATIVA DE TLAXCALA
AL 30 DE SEPTIEMBRE DE 2022



UNA NUEVA HISTORIA

ITJ

INSTITUTO TLAXCALTECA
DE LA JUVENTUD

Información Contable

CUENTA PÚBLICA | 2022
ENTIDAD FEDERATIVA DE TLAXCALA
AL 30 DE SEPTIEMBRE DE 2022

SECTOR PARAESTATAL

INSTITUTO TLAXCALTECA DE LA JUVENTUD
Estado de Actividades
Del 01 DE ENERO DE 2022 al 30 DE SEPTIEMBRE DE 2022 y del 01 DE ENERO DE 2021 al 31 DE DICIEMBRE DE 2021
(Cifras en Pesos)

| Concepto | 2022 | 2021 |
|---|-----------|-----------|
| INGRESOS Y OTROS BENEFICIOS | | |
| Ingresos de Gestión | 2,527 | 0 |
| Impuestos | 0 | 0 |
| Cuotas y Aportaciones de Seguridad Social | 0 | 0 |
| Contribuciones de Mejoras | 0 | 0 |
| Derechos | 0 | 0 |
| Productos | 2,527 | 0 |
| Aprovechamientos | 0 | 0 |
| Ingresos por Venta de Bienes y Prestación de Servicios | 0 | 0 |
| Participaciones, Aportaciones, Convenios, Incentivos Derivados de la Colaboración Fiscal, Fondos Distintos de Aportaciones, Transferencias, Asignaciones, Subsidios y Subvenciones, y Pensiones y Jubilaciones | 7,132,211 | 8,819,288 |
| Participaciones, Aportaciones, Convenios, Incentivos Derivados de la Colaboración Fiscal y Fondos Distintos de Aportaciones | 0 | 0 |
| Transferencias, Asignaciones, Subsidios y Subvenciones, y Pensiones y Jubilaciones | 7,132,211 | 8,819,288 |
| Otros Ingresos y Beneficios | 0 | 0 |
| Ingresos Financieros | 0 | 0 |
| Incremento por Variación de Inventarios | 0 | 0 |
| Disminución del Exceso de Estimaciones por Pérdida o Deterioro u Obsolescencia | 0 | 0 |
| Disminución del Exceso de Provisiones | 0 | 0 |
| Otros Ingresos y Beneficios Varios | 0 | 0 |
| Total de Ingresos y Otros Beneficios | 7,134,738 | 8,819,288 |
| GASTOS Y OTRAS PÉRDIDAS | | |
| Gastos de Funcionamiento | 4,197,581 | 5,564,961 |
| Servicios Personales | 2,047,662 | 2,882,560 |
| Materiales y Suministros | 442,527 | 622,849 |
| Servicios Generales | 1,707,392 | 2,059,552 |
| Transferencias, Asignaciones, Subsidios y Otras Ayudas | 733,863 | 659,308 |
| Transferencias Internas y Asignaciones al Sector Público | 0 | 0 |
| Transferencias al Resto del Sector Público | 0 | 0 |
| Subsidios y Subvenciones | 0 | 0 |
| Ayudas Sociales | 733,863 | 659,308 |
| Pensiones y Jubilaciones | 0 | 0 |
| Transferencias a Fideicomisos, Mandatos y Contratos Análogos | 0 | 0 |
| Transferencias a la Seguridad Social | 0 | 0 |
| Donativos | 0 | 0 |
| Transferencias al Exterior | 0 | 0 |
| Participaciones y Aportaciones | 0 | 0 |
| Participaciones | 0 | 0 |
| Aportaciones | 0 | 0 |
| Convenios | 0 | 0 |
| Intereses, Comisiones y Otros Gastos de la Deuda Pública | 0 | 0 |
| Intereses de la Deuda Pública | 0 | 0 |
| Comisiones de la Deuda Pública | 0 | 0 |
| Gastos de la Deuda Pública | 0 | 0 |
| Costo por Coberturas | 0 | 0 |
| Apoyos Financieros | 0 | 0 |
| Otros Gastos y Pérdidas Extraordinarias | 0 | 0 |
| Estimaciones, Depreciaciones, Deterioros, Obsolescencia y Amortizaciones | 0 | 0 |
| Provisiones | 0 | 0 |
| Disminución de Inventarios | 0 | 0 |
| Aumento por Insuficiencia de Estimaciones por Pérdida o Deterioro u Obsolescencia | 0 | 0 |
| Aumento por Insuficiencia de Provisiones | 0 | 0 |
| Otros Gastos | 0 | 0 |
| Inversión Pública | 0 | 0 |
| Inversión Pública no Capitalizable | 0 | 0 |
| Total de Gastos y Otras Pérdidas | 4,931,444 | 6,224,269 |
| Resultados del Ejercicio (Ahorro/Desahorro) | 2,203,294 | 2,595,019 |

Bajo protesta de decir verdad declaramos que los Estados Financieros y sus Notas son razonablemente correctos y responsabilidad del emisor


 LUCERO MORALES TZOMPA
 DIRECTORA GENERAL


 JOSE ANGEL MARTINEZ DE LA FUENTE
 JEFE DE DEPARTAMENTO DE
 ADMINISTRACIÓN Y FINANZAS

INSTITUTO TLAXCALTECA DE LA JUVENTUD
Estado de Situación Financiera
AL 30 DE SEPTIEMBRE DE 2022 y AL 31 DE DICIEMBRE DE 2021
(Cifras en Pesos)

| Concepto | 2022 | 2021 | Concepto | 2022 | 2021 |
|---|-------------------|-------------------|---|-------------------|-------------------|
| ACTIVO | | | PASIVO | | |
| Activo Circulante | | | Activo Circulante | | |
| Efectivo y Equivalentes | 8,875,025 | 7,056,460 | Cuentas por Pagar a Corto Plazo | 187,813 | 15,264 |
| Derechos a Recibir Efectivo o Equivalentes | 53,173 | 6,977 | Documentos por Pagar a Corto Plazo | 0 | 0 |
| Derechos a Recibir Bienes o Servicios | 0 | 0 | Porción a Corto Plazo de la Deuda Pública a Largo Plazo | 0 | 0 |
| Inventarios | 0 | 0 | Títulos y Valores a Corto Plazo | 0 | 0 |
| Almacenes | 0 | 0 | Pasivos Diferidos a Corto Plazo | 0 | 0 |
| Estimación por Pérdida o Deterioro de Activos Circulantes | 0 | 0 | Fondos y Bienes de Terceros en Garantía y/o | 0 | 0 |
| Otros Activos Circulantes | 0 | 0 | Provisiones a Corto Plazo | 0 | 0 |
| | | | Otros Pasivos a Corto Plazo | 0 | 0 |
| Total de Activos Circulantes | 8,928,198 | 7,063,437 | Total de Pasivos Circulantes | 187,813 | 15,264 |
| Activo No Circulante | | | Activo No Circulante | | |
| Inversiones Financieras a Largo Plazo | 0 | 0 | Cuentas por Pagar a Largo Plazo | 0 | 0 |
| Derechos a Recibir Efectivo o Equivalentes a Largo Plazo | 2,268,809 | 2,268,809 | Documentos por Pagar a Largo Plazo | 0 | 0 |
| Bienes Inmuebles, Infraestructura y Construcciones en Proceso | 0 | 0 | Deuda Pública a Largo Plazo | 0 | 0 |
| Bienes Muebles | 7,259,325 | 7,249,335 | Pasivos Diferidos a Largo Plazo | 0 | 0 |
| Activos Intangibles | 0 | 0 | Fondos y Bienes de Terceros en Garantía y/o | 0 | 0 |
| Depreciación, Deterioro y Amortización Acumulada de Bienes | 0 | 0 | Provisiones a Largo Plazo | 0 | 0 |
| Activos Diferidos | 0 | 0 | | | |
| Estimación por Pérdida o Deterioro de Activos no Circulantes | 0 | 0 | Total de Pasivos No Circulantes | 0 | 0 |
| Otros Activos no Circulantes | 0 | 0 | | | |
| Total de Activos No Circulantes | 9,528,134 | 9,518,144 | Total del Pasivo | 187,813 | 15,264 |
| Total del Activo | 18,456,332 | 16,581,581 | HACIENDA PÚBLICA/PATRIMONIO | | |
| | | | Hacienda Pública/Patrimonio Contribuido | 0 | 0 |
| | | | Aportaciones | 0 | 0 |
| | | | Donaciones de Capital | 0 | 0 |
| | | | Actualización de la Hacienda Pública/Patrimonio | 0 | 0 |
| | | | Hacienda Pública/Patrimonio Generado | 18,268,519 | 16,566,317 |
| | | | Resultados del Ejercicio (Ahorro/ Desahorro) | 2,203,294 | 2,595,019 |
| | | | Resultados de Ejercicios Anteriores | 14,827,251 | 12,733,324 |
| | | | Revalúos | 0 | 0 |
| | | | Reservas | 0 | 0 |
| | | | Rectificaciones de Resultados de Ejercicios Anteriores | 1,237,974 | 1,237,974 |
| | | | Exceso o Insuficiencia en la Actualización de la | 0 | 0 |
| | | | Resultado por Posición Monetaria | 0 | 0 |
| | | | Resultado por Tenencia de Activos no Monetarios | 0 | 0 |
| | | | Total Hacienda Pública/Patrimonio | 18,268,519 | 16,566,317 |
| | | | Total del Pasivo y Hacienda Pública/Patrimonio | 18,456,332 | 16,581,581 |

Bajo protesta de decir verdad declaramos que los Estados Financieros y sus Notas son razonablemente correctos y responsabilidad del emisor


LUCERO MORALES TZOMPA
DIRECTOR GENERAL



JOSE ANGEL MARTINEZ DE LA FUENTE
JEFE DE DEPARTAMENTO DE ADMINISTRACIÓN Y FINANZAS

SECTOR PARAESTATAL

INSTITUTO TLAXCALTECA DE LA JUVENTUD
Estado de Cambios en la Situación Financiera
Del 01 DE ENERO DE 2022 al 30 DE SEPTIEMBRE DE 2022
(Cifras en Pesos)

| Concepto | Origen | Aplicación |
|---|-----------|------------|
| ACTIVO | 0 | 1,874,751 |
| Activo Circulante | 0 | 1,864,761 |
| Efectivo y Equivalentes | 0 | 188,565 |
| Derechos a Recibir Efectivo o Equivalentes | 0 | 46,196 |
| Derechos a Recibir Bienes o Servicios | 0 | 0 |
| Inventarios | 0 | 0 |
| Almacenes | 0 | 0 |
| Estimación por Pérdida o Deterioro de Activos Circulantes | 0 | 0 |
| Otros Activos Circulantes | 0 | 0 |
| Activo No Circulante | 0 | 9,990 |
| Inversiones Financieras a Largo Plazo | 0 | 0 |
| Derechos a Recibir Efectivo o Equivalentes a Largo Plazo | 0 | 0 |
| Bienes Inmuebles, Infraestructura y Construcciones en Proceso | 0 | 0 |
| Bienes Muebles | 0 | 9,990 |
| Activos Intangibles | 0 | 0 |
| Depreciación, Deterioro y Amortización Acumulada de Bienes | 0 | 0 |
| Activos Diferidos | 0 | 0 |
| Estimación por Pérdida o Deterioro de Activos no Circulantes | 0 | 0 |
| Otros Activos no Circulantes | 0 | 0 |
| PASIVO | 172,549 | 0 |
| Pasivo Circulante | 172,549 | 0 |
| Cuentas por Pagar a Corto Plazo | 172,549 | 0 |
| Documentos por Pagar a Corto Plazo | 0 | 0 |
| Porción a Corto Plazo de la Deuda Pública a Largo Plazo | 0 | 0 |
| Títulos y Valores a Corto Plazo | 0 | 0 |
| Pasivos Diferidos a Corto Plazo | 0 | 0 |
| Fondos y Bienes de Terceros en Garantía y/o Administración a Corto Plazo | 0 | 0 |
| Provisiones a Corto Plazo | 0 | 0 |
| Otros Pasivos a Corto Plazo | 0 | 0 |
| Pasivo No Circulante | 0 | 0 |
| Cuentas por Pagar a Largo Plazo | 0 | 0 |
| Documentos por Pagar a Largo Plazo | 0 | 0 |
| Deuda Pública a Largo Plazo | 0 | 0 |
| Pasivos Diferidos a Largo Plazo | 0 | 0 |
| Fondos y Bienes de Terceros en Garantía y/o Administración a Largo Plazo | 0 | 0 |
| Provisiones a Largo Plazo | 0 | 0 |
| HACIENDA PÚBLICA/PATRIMONIO | 2,093,927 | 391,726 |
| Hacienda Pública/Patrimonio Contribuido | 0 | 0 |
| Aportaciones | 0 | 0 |
| Donaciones de Capital | 0 | 0 |
| Actualización de la Hacienda Pública/Patrimonio | 0 | 0 |
| Hacienda Pública/Patrimonio Generado | 2,093,927 | 391,726 |
| Resultados del Ejercicio (Ahorro/ Desahorro) | 0 | 391,726 |
| Resultados de Ejercicios Anteriores | 2,093,927 | 0 |
| Revalúos | 0 | 0 |
| Reservas | 0 | 0 |
| Rectificaciones de Resultados de Ejercicios Anteriores | 0 | 0 |
| Exceso o Insuficiencia en la Actualización de la Hacienda Pública/Patrimonio | 0 | 0 |
| Resultado por Posición Monetaria | 0 | 0 |
| Resultado por Tenencia de Activos no Monetarios | 0 | 0 |

Bajo protesta de decir verdad declaramos que los Estados Financieros y sus Notas son razonablemente correctos y responsabilidad del emisor



LUCERO MORA LES TZOMPA
DIRECTORA GENERAL




JOSE ANGEL MARTINEZ DE LA FUENTE
JEFE DE DEPARTAMENTO DE ADMINISTRACIÓN Y FINANZAS

INSTITUTO TLAXCALTECA DE LA JUVENTUD
 Estado Analítico del Activo
 Del 01 DE ENERO DE 2022 al 30 DE SEPTIEMBRE DE 2022
 (Cifras en Pesos)

| Concepto | Saldo Inicial | Cargos del Periodo | Abonos del Periodo | Saldo Final | Variación del Periodo |
|---|-------------------|--------------------|--------------------|-------------------|-----------------------|
| ACTIVO | 16,581,581 | 14,518,370 | 12,643,619 | 18,456,332 | 1,874,751 |
| Activo Circulante | 7,063,437 | 14,508,380 | 12,643,619 | 8,928,198 | 1,864,761 |
| Efectivo y Equivalentes | 7,056,460 | 7,166,231 | 5,347,666 | 8,875,025 | 1,818,565 |
| Derechos a Recibir Efectivo o Equivalentes | 6,977 | 7,320,856 | 7,274,660 | 53,173 | 46,196 |
| Derechos a Recibir Bienes o Servicios | 0 | 21,293 | 21,293 | 0 | 0 |
| Inventarios | 0 | 0 | 0 | 0 | 0 |
| Almacenes | 0 | 0 | 0 | 0 | 0 |
| Estimación por Pérdida o Deterioro de Activos Circulantes | 0 | 0 | 0 | 0 | 0 |
| Otros Activos Circulantes | 0 | 0 | 0 | 0 | 0 |
| Activo No Circulante | 9,518,144 | 9,990 | 0 | 9,528,134 | 9,990 |
| Inversiones Financieras a Largo Plazo | 0 | 0 | 0 | 0 | 0 |
| Derechos a Recibir Efectivo o Equivalentes a Largo Plazo | 2,268,809 | 0 | 0 | 2,268,809 | 0 |
| Bienes Inmuebles, Infraestructura y Construcciones en Proceso | 0 | 0 | 0 | 0 | 0 |
| Bienes Muebles | 7,249,335 | 9,990 | 0 | 7,259,325 | 9,990 |
| Activos Intangibles | 0 | 0 | 0 | 0 | 0 |
| Depreciación, Deterioro y Amortización Acumulada de Bienes | 0 | 0 | 0 | 0 | 0 |
| Activos Diferidos | 0 | 0 | 0 | 0 | 0 |
| Estimación por Pérdida o Deterioro de Activos no Circulantes | 0 | 0 | 0 | 0 | 0 |
| Otros Activos no Circulantes | 0 | 0 | 0 | 0 | 0 |

Bajo protesta de decir verdad declaramos que los Estados Financieros y sus Notas son razonablemente correctos y responsabilidad del emisor


 LUCEÑO MORALES TZOMPA
 DIRECTORA GENERAL


 JOSÉ ÁNGEL MARTÍNEZ DE LA FUENTE
 JEFE DE DEPARTAMENTO DE ADMINISTRACIÓN Y FINANZAS

SECTOR PARAESTATAL

INSTITUTO TLAXCALTECA DE LA JUVENTUD
Estado Analítico de la Deuda y Otros Pasivos
Del 01 DE ENERO DE 2022 al 30 DE SEPTIEMBRE DE 2022
 (Cifras en Pesos)

| Denominación de las Deudas | Moneda de Contratación | Institución o País Acreedor | Saldo Inicial del Periodo | Saldo Final del Periodo |
|--|------------------------|-----------------------------|---------------------------|-------------------------|
| DEUDA PÚBLICA | | | | |
| Corto Plazo | | | | |
| Deuda Interna | | | 0 | 0 |
| Instituciones de Crédito | Peso | México | 0 | 0 |
| Títulos y Valores | Peso | México | 0 | 0 |
| Arrendamientos Financieros | Peso | México | 0 | 0 |
| Deuda Externa | | | 0 | 0 |
| Organismos Financieros Internacionales | Peso | México | 0 | 0 |
| Deuda Bilateral | Peso | México | 0 | 0 |
| Títulos y Valores | Peso | México | 0 | 0 |
| Arrendamientos Financieros | Peso | México | 0 | 0 |
| Subtotal de Deuda Pública a Corto Plazo | Peso | México | 0 | 0 |
| Largo Plazo | | | | |
| Deuda Interna | | | 0 | 0 |
| Instituciones de Crédito | Peso | México | 0 | 0 |
| Títulos y Valores | Peso | México | 0 | 0 |
| Arrendamientos Financieros | Peso | México | 0 | 0 |
| Deuda Externa | | | 0 | 0 |
| Organismos Financieros Internacionales | Peso | México | 0 | 0 |
| Deuda Bilateral | | | 0 | 0 |
| Títulos y Valores | | | 0 | 0 |
| Arrendamientos Financieros | | | 0 | 0 |
| Subtotal de Deuda Pública a Largo Plazo | Peso | México | 0 | 0 |
| Total de Otros Pasivos | Peso | México | 15,264 | 187,813 |
| Total de Deuda Pública y Otros Pasivos | Peso | México | 15,264 | 187,813 |

Bajo protesta de decir verdad declaramos que los Estados Financieros y sus Notas son razonablemente correctos y responsabilidad del emisor

 LUCERO MORALES TZOMPA
 DIRECTORA GENERAL

 JOSE ANGEL MARTINEZ DE LA FUENTE
 JEFE DE DEPARTAMENTO DE ADMINISTRACIÓN
 Y FINANZAS

INSTITUTO TLAXCALTECA DE LA JUVENTUD
 Estado de Variación en la Hacienda Pública
 Del 01 DE ENERO DE 2022 al 30 DE SEPTIEMBRE DE 2022
 (Cifras en Pesos)

| Concepto | Hacienda Pública / Patrimonio Contribuido | Hacienda Pública / Patrimonio Generado de Ejercicios Anteriores | Hacienda Pública / Patrimonio Generado del Ejercicio | Exceso o Insuficiencia en la Actualización de la Hacienda Pública / Patrimonio | Total |
|--|---|---|--|--|------------|
| Hacienda Pública/Patrimonio Contribuido Neto de 2021 | 0 | 0 | 0 | 0 | 0 |
| Aportaciones | 0 | 0 | 0 | 0 | 0 |
| Donaciones de Capital | 0 | 0 | 0 | 0 | 0 |
| Actualización de la Hacienda Pública/Patrimonio | 0 | 0 | 0 | 0 | 0 |
| Hacienda Pública/Patrimonio Generado Neto de 2021 | 0 | 13,971,298 | 2,595,019 | 0 | 16,566,317 |
| Resultados del Ejercicio (Ahorro/Desahorro) | 0 | 0 | 2,595,019 | 0 | 2,595,019 |
| Resultados de Ejercicios Anteriores | 0 | 12,733,324 | 0 | 0 | 12,733,324 |
| Revalúos | 0 | 0 | 0 | 0 | 0 |
| Reservas | 0 | 0 | 0 | 0 | 0 |
| Rectificaciones de Resultados de Ejercicios Anteriores | 0 | 1,237,974 | 0 | 0 | 1,237,974 |
| Exceso o Insuficiencia en la Actualización de la Hacienda | 0 | 0 | 0 | 0 | 0 |
| Resultado por Posición Monetaria | 0 | 0 | 0 | 0 | 0 |
| Resultado por Tenencia de Activos no Monetarios | 0 | 0 | 0 | 0 | 0 |
| Hacienda Pública/Patrimonio Neto Final de 2021 | 0 | 13,971,298 | 2,595,019 | 0 | 16,566,317 |
| Cambios en la Hacienda Pública/Patrimonio Contribuido Neto de 2022 | 0 | 0 | 0 | 0 | 0 |
| Aportaciones | 0 | 0 | 0 | 0 | 0 |
| Donaciones de Capital | 0 | 0 | 0 | 0 | 0 |
| Actualización de la Hacienda Pública/Patrimonio | 0 | 0 | 0 | 0 | 0 |
| Variaciones de la Hacienda Pública/Patrimonio Generado Neto de 2022 | 0 | 2,093,927 | -391,725 | 0 | 1,702,202 |
| Resultados del Ejercicio (Ahorro/Desahorro) | 0 | 0 | 2,203,294 | 0 | 2,203,294 |
| Resultados de Ejercicios Anteriores | 0 | 2,093,927 | -2,595,019 | 0 | -501,092 |
| Revalúos | 0 | 0 | 0 | 0 | 0 |
| Reservas | 0 | 0 | 0 | 0 | 0 |
| Rectificaciones de Resultados de Ejercicios Anteriores | 0 | 0 | 0 | 0 | 0 |
| Cambios en el Exceso o Insuficiencia en la Actualización de la | 0 | 0 | 0 | 0 | 0 |
| Resultado por Posición Monetaria | 0 | 0 | 0 | 0 | 0 |
| Resultado por Tenencia de Activos no Monetarios | 0 | 0 | 0 | 0 | 0 |
| Hacienda Pública/Patrimonio Neto Final de 2022 | 0 | 16,065,225 | 2,203,294 | 0 | 18,268,519 |

Bajo protesta de decir verdad declaramos que los Estados Financieros y sus Notas son razonablemente correctos y responsabilidad del emisor

LUCERO MORALES TZOMPA
 DIRECTORA GENERAL

JOSE ANGEL MARTINEZ DE LA FUENTE
 JEFE DE DEPARTAMENTO DE
 ADMINISTRACION Y FINANZAS

SECTOR PARAESTATAL

INSTITUTO TLAXCALTECA DE LA JUVENTUD
Estado de Flujos de Efectivo
Del 01 DE ENERO DE 2022 al 30 DE SEPTIEMBRE DE 2022 y del 01 DE ENERO DE 2021 al 31 DE DICIEMBRE DE 2021
(Cifras en Pesos)

| Concepto | 2022 | 2021 |
|---|------------------|-------------------|
| Flujos de Efectivo de las Actividades de Operación | | |
| Origen | 7,134,738 | 13,040,668 |
| Impuestos | 0 | 0 |
| Cuotas y Aportaciones de Seguridad Social | 0 | 0 |
| Contribuciones de Mejoras | 0 | 0 |
| Derechos | 0 | 0 |
| Productos | 2,527 | 0 |
| Aprovechamientos | 0 | 0 |
| Ingresos por Venta de Bienes y Prestación de Servicios | 0 | 0 |
| Participaciones, Aportaciones, Convenios, Incentivos Derivados de la Colaboración Fiscal y Fondos Distintos de Aportaciones | 0 | 0 |
| Transferencias, Asignaciones, Subsidios y Subvenciones, y Pensiones y Jubilaciones | 7,132,211 | 8,819,288 |
| Otros Orígenes de Operación | 0 | 4,221,370 |
| Aplicación | 6,306,183 | 6,223,226 |
| Servicios Personales | 2,047,662 | 2,882,560 |
| Materiales y Suministros | 429,395 | 622,848 |
| Servicios Generales | 1,676,317 | 2,058,509 |
| Transferencias Internas y Asignaciones al Sector Público | 0 | 0 |
| Transferencias al Resto del Sector Público | 0 | 0 |
| Subsidio y Subvenciones | 0 | 0 |
| Ayudas Sociales | 733,863 | 659,308 |
| Pensiones y Jubilaciones | 0 | 0 |
| Transferencias a Fideicomisos, Mandatos y Contratos Análogos | 0 | 0 |
| Transferencias a la Seguridad Social | 0 | 0 |
| Donativos | 0 | 0 |
| Transferencias al Exterior | 0 | 0 |
| Participaciones | 0 | 0 |
| Aportaciones | 0 | 0 |
| Convenios | 0 | 0 |
| Otras Aplicaciones de Operación | 418,946 | 0 |
| Flujos Netos de Efectivo por Actividades de Operación | 1,828,556 | 6,817,433 |
| Flujos de Efectivo de las Actividades de Inversión | | |
| Origen | 0 | 0 |
| Bienes Inmuebles, Infraestructura y Construcciones en Proceso | 0 | 0 |
| Bienes Muebles | 0 | 0 |
| Otros Orígenes de Inversión | 0 | 0 |
| Aplicación | 9,990 | 39,060 |
| Bienes Inmuebles, Infraestructura y Construcciones en Proceso | 0 | 0 |
| Bienes Muebles | 9,990 | 39,060 |
| Otras Aplicaciones de Inversión | 0 | 0 |
| Flujos Netos de Efectivo por Actividades de Inversión | -9,990 | -39,060 |
| Flujos de Efectivo de las Actividades de Financiamiento | | |
| Origen | 0 | 0 |
| Endeudamiento Neto | 0 | 0 |
| Interno | 0 | 0 |
| Externo | 0 | 0 |
| Otros Orígenes de Financiamiento | 0 | 0 |
| Aplicación | 0 | 0 |
| Servicios de la Deuda | 0 | 0 |
| Interno | 0 | 0 |
| Externo | 0 | 0 |
| Otras Aplicaciones de Financiamiento | 0 | 0 |
| Flujos Netos de Efectivo por Actividades de Financiamiento | 0 | 0 |
| Incremento/Disminución Neta en el Efectivo y Equivalentes al Efectivo | 1,818,566 | 6,778,383 |
| Efectivo y Equivalentes al Efectivo al Inicio del Ejercicio | 7,066,460 | 278,077 |
| Efectivo y Equivalentes al Efectivo al Final del Ejercicio | 8,875,026 | 7,066,460 |

Bajo protesta de decir verdad declaramos que los Estados Financieros y sus Notas son razonablemente correctos y responsabilidad del emisor

LUCERO MORALES TZOMPA
DIRECTORA GENERAL

JOSE ANGEL MARTINEZ DE LA FUENTE
JEFE DE DEPARTAMENTO DE ADMINISTRACIÓN Y FINANZAS

Informe de Pasivos Contingentes

El Instituto Tlaxcalteca de la Juventud no tiene Pasivos Contingentes, por lo que no se emite ningún reporte en el presente ejercicio fiscal.



Usu: supervisor
Rep: rptPasivosContingentes



Instituto Tlaxcalteca de la Juventud Tlaxcala Informe de Pasivos Contingentes al 30/sep./2022

Fecha y hora de Impresión: 30/sep./2022 07:57 p. m.

"En Cumplimiento a lo dispuesto en los artículos 46, Fracción I, Inciso f), y 52 de la Ley General de Contabilidad Gubernamental y de conformidad con lo establecido en el Capítulo VII, Numeral, II, Inciso h) del Manual de Contabilidad Gubernamental emitido por el CONAC, el Ente Público informa lo siguiente:"

SIN INFORMACIÓN QUE REVELAR

"Bajo protesta de decir verdad declaramos que los Estados Financieros y sus notas, son razonablemente correctos y son responsabilidad del emisor".

NOTAS A LOS ESTADOS FINANCIEROS

a) NOTAS DE DESGLOSE

D) NOTAS AL ESTADO DE SITUACIÓN FINANCIERA

Activo

Efectivo y Equivalentes

El saldo por \$8'875,025.00 corresponde a las transferencias recibidas por ministración de recursos de ejercicios, así como de los ejercicios 2020, 2021, 2022 y rendimientos bancarios.

Derechos a recibir Efectivo o Equivalentes y Bienes o Servicios a Recibir

El saldo por \$2'321,982.00 (\$53,173.00 más \$2,268,809.00), corresponde a Deudores de Corto y de Largo Plazo conforme a lo siguiente:

Deudores diversos a corto plazo por un importe de \$53,173.00, correspondientes a:

- Eric Muñoz Sánchez, correspondiente al saldo de viáticos pendiente de comprobar por el importe de \$750.00.
- Edgar Arturo Martínez Bermúdez, correspondiente al saldo de viáticos pendiente de comprobar y, recargos y actualizaciones derivadas de declaraciones fiscales por un monto de \$1,543.00.
- Alfredo Cuesta Jiménez, correspondiente al saldo de viáticos y gastos pendiente de comprobar por el importe de \$25,915.00.
- Lucero Morales Tzompa, correspondiente al saldo de viáticos y gastos por comprobar pendientes por el importe de \$9,073.00.
- Ximena Verónica Zecua Martínez, correspondiente a gastos por comprobar pendiente por el importe de \$7,457.00.
- Mario Pluma Zamora, correspondiente a gastos por comprobar pendiente por el monto de \$5,264.00.
- Lucia Cadena Xochihua, correspondiente a recargos y actualizaciones derivadas de declaraciones fiscales por un monto de \$1,630.00.
- José Ángel Martínez de la Fuente, correspondiente a gastos por comprobar por un monto de \$885.00.
- Verónica Sandoval Pluma, correspondiente a recargos y actualizaciones derivadas de declaraciones fiscales por un monto de \$562.00.
- Jorge Meneses Granada, por la diferencia detectada en el pago realizado al proveedor por un error de cálculo en el IVA de la factura del mismo, por un importe de \$94.00.

Deudores diversos a largo plazo por un importe de \$2'268,809.00, correspondientes a:

Fondo Macro para el Desarrollo Integral de Tlaxcala que comprende los siguientes programas:

Jóvenes Emprendedores Tlaxcaltecas,
 Emprendedores Juveniles, y
 Proyectos Productivos dirigidos a Jóvenes y Mujeres.

Bienes Disponibles para su Transformación o Consumo (inventarios)

El Instituto no cuenta con Bienes Disponibles para su Transformación o Consumo, por lo que no se tiene información que reportar.

Inversiones Financieras

El Instituto Tlaxcalteca de la Juventud no tiene Inversiones Financieras que reportar.

Bienes Muebles, Inmuebles e Intangibles

Está integrado de la siguiente forma:

| DESCRIPCIÓN | IMPORTE |
|---|------------------|
| MOBILIARIO Y EQUIPO DE ADMINISTRACIÓN | 3,385,851 |
| MOBILIARIO Y EQUIPO EDUCACIONAL Y RECREATIVO | 2,194,069 |
| EQUIPO E INSTRUMENTAL MEDICO Y DE LABORATORIO | 15,700 |
| VEHÍCULOS Y EQUIPO DE TRANSPORTE | 1,515,291 |
| MAQUINARIA, OTROS EQUIPOS Y HERRAMIENTAS | 148,414 |
| TOTAL | 7,259,325 |

Estimaciones y Deterioros. No se tiene Estimaciones y Deterioros.

Otros Activos. No se tiene Otros Activos

Pasivo

El Pasivo está integrado de la siguiente manera:

| CONCEPTO | PARCIAL | IMPORTE |
|---|---------|----------------|
| PROVEEDORES POR PAGAR A CORTO PLAZO | | 43,589 |
| RETENCIONES Y CONTRIBUCIONES POR PAGAR A CORTO PLAZO | | 118,765 |
| ISR 10% RÉGIMEN DE HONORARIOS PROFESIONALES | 24,267 | |
| ISR RÉGIMEN DE SALARIOS | 58,396 | |
| ISR RÉGIMEN DE HONORARIOS ASIMILADOS A SALARIOS | 20,390 | |
| ISR 1.25% RETENCIÓN RÉGIMEN SIMPLIFICADO DE CONFIANZA | 1,912 | |
| IVA 4% RETENCIÓN RÉGIMEN TRANSPORTISTA | 77 | |
| PENSION ALIMENTICIA RETENIDA A ERIC MUÑOZ SÁNCHEZ | 13,723 | |
| IMPUESTO SOBRE NOMINAS | | 25,459 |
| TOTAL | | 187,813 |

II) NOTAS AL ESTADO DE ACTIVIDADES

| INGRESOS DE GESTIÓN | IMPORTE |
|---------------------|------------------|
| Transferencias | 7,132,211 |
| Productos | 2,527 |
| TOTAL | 7,134,738 |

| GASTOS Y OTRAS PÉRDIDAS: | |
|--|------------------|
| Servicios Personales | 2'047,662 |
| Materiales y Suministros | 442,527 |
| Servicios Generales | 1,707,392 |
| Transferencias, Asignaciones, Subsidios y Otras Ayudas | 733,863 |
| TOTAL | 4,931,444 |

III) NOTAS AL ESTADO DE VARIACIÓN EN LA HACIENDA PÚBLICA

El patrimonio generado, procede de la recepción de las aportaciones ordinarias y extraordinarias y a los Cambios en la Hacienda Pública, donde se disminuyó la Actualización de la Hacienda Pública por la baja de Activos Fijos.

Las Variaciones de la Hacienda Pública son debido al Resultado del Ejercicio y el Resultado de Ejercicios Anteriores.

IV) NOTAS AL ESTADO DE FLUJOS DE EFECTIVO

Efectivo y equivalentes

El análisis de los saldos inicial y final que figuran en la última parte del Estado de Flujo de Efectivo en la cuenta de efectivo y equivalentes y otros derechos a recibir efectivo y equivalentes, es como sigue:

| Concepto | 2022 | 2021 |
|--|------------------|------------------|
| Bancos/Tesorería | 8,875,025 | 7,056,460 |
| Deudores Diversos por cobrar a Corto Plazo | 53,173 | 6,977 |
| Inversiones Temporales (Hasta 3 meses) | 0 | 0 |
| Fondos con Afectación Específica | 0 | 0 |
| Depósitos de Fondos de Terceros en Garantía y/o Administración | 0 | 0 |
| Otros Efectivos y Equivalentes | 0 | 0 |
| Total de Efectivo y Equivalentes y Derechos a Recibir Efectivo o Equivalentes | 8,928,198 | 7,063,437 |

Conciliación de los Flujos de Efectivo Netos de las Actividades de Operación y la cuenta de Ahorro/Desahorro antes de Rubros Extraordinarios.


| Concepto | 2022 | 2021 |
|--|------------------|------------------|
| Resultados del Ejercicio Ahorro/Desahorro | 2,203,294 | 2,595,019 |
| Movimientos de partidas (o rubros) que no afectan al efectivo | 0 | 0 |
| Incremento en cuentas por cobrar | -46,196 | 0 |
| Decremento en cuentas por cobrar | 0 | 4,455,158 |
| Depreciación | 0 | 0 |
| Amortización | 0 | 0 |
| Incremento en bienes muebles, inmuebles e intangibles | -9,990 | 0 |
| Decremento en bienes muebles, inmuebles e intangibles | 0 | 270,434 |
| Incrementos en las provisiones | 172,549 | 14,488 |
| Decrementos en las provisiones | 0 | 0 |
| Incremento en inversiones producido por revaluación | 0 | 0 |
| Ganancia/pérdida en venta de bienes muebles, inmuebles e intangibles | 0 | 0 |
| Decremento en la Hacienda Pública/Patrimonio | -501,092 | -517,666 |
| Flujos de Efectivo Netos de las Actividades de Operación | 1,818,565 | 6,817,433 |

SECTOR PARAESTATAL

V) CONCILIACIÓN ENTRE LOS INGRESOS PRESUPUESTARIOS Y CONTABLES, ASÍ COMO ENTRE LOS EGRESOS PRESUPUESTARIOS Y LOS GASTOS CONTABLES

La conciliación se presentará atendiendo a lo dispuesto por la Acuerdo por el que se emite el formato de conciliación entre los ingresos presupuestarios y contables, así como entre los egresos presupuestarios y los gastos contables.

| Instituto Tlaxcalteca de la Juventud Conciliación entre los Ingresos Presupuestarios y Contables Correspondiente del 1 de enero al 30 de septiembre de 2022 (Cifras en pesos) | |
|--|------------------|
| 1. Total de Ingresos Presupuestarios | 7,134,738 |
| 2. Más Ingresos Contables No Presupuestarios | 0 |
| 2.1 Ingresos Financieros | 0 |
| 2.2 Incremento por Variación de inventarios | 0 |
| 2.3 Disminución de Exceso de Estimaciones por Pérdida o Deterioro u Obsolescencia | 0 |
| 2.4 Disminución del Exceso de Provisiones | 0 |
| 2.5 Otros Ingresos y Beneficios Varios | 0 |
| 2.6 Otros ingresos contables no presupuestarios | 0 |
| 3. Menos Ingresos Presupuestarios No Contables | 0 |
| 3.1 Aprovechamientos Patrimoniales | 0 |
| 3.2 Ingresos Derivados de Financiamientos | 0 |
| 3.3 Otros Ingresos Presupuestarios No Contables | 0 |
| 4. Total de Ingresos Contables | 7,134,738 |



| Instituto Tlaxcalteca de la Juventud Conciliación entre los Egresos Presupuestarios y los Gastos Contables Correspondiente del 1 de enero de 2022 al 30 de septiembre de 2022 (Cifras en pesos) | |
|--|------------------|
| 1. Total de Egresos Presupuestarios | 4,941,434 |
| 2. Menos Egresos Presupuestarios No Contables | 9,990 |
| 2.1 Materias Primas y Materiales de Producción y Comercialización | 0 |
| 2.2 Materiales y Suministros | 0 |
| 2.3 Mobiliario y Equipo de Administración | 0 |
| 2.4 Mobiliario y Equipo Educativo y Recreativo | 0 |
| 2.5 Equipo e Instrumental Médico y de Laboratorio | 0 |
| 2.6 Vehículos y Equipo de Transporte | 0 |
| 2.7 Equipo de Defensa y Seguridad | 0 |
| 2.8 Maquinaria, Otros Equipos y Herramientas | 9,990 |
| 2.9 Activos Biológicos | 0 |
| 2.10 Bienes Inmuebles | 0 |
| 2.11 Activos Intangibles | 0 |
| 2.12 Obra Pública en Bienes de Dominio Público | 0 |
| 2.13 Obra Pública en Bienes Propios | 0 |
| 2.14 Acciones y Participaciones de Capital | 0 |
| 2.15 Compra de Títulos y Valores | 0 |
| 2.16 Concesión de Préstamos | 0 |
| 2.17 Inversiones en Fideicomisos, Mandatos y Otros Análogos | 0 |
| 2.18 Provisiones para Contingencias y Otras Erogaciones Especiales | 0 |
| 2.19 Amortización de la Deuda Pública | 0 |
| 2.20 Adeudos de Ejercicios Fiscales Anteriores (ADEFAS) | 0 |
| 2.21 Otros Egresos Presupuestarios No Contables | 0 |
| 3. Más Gasto Contables No Presupuestales | 0 |
| 3.1 Estimaciones, Depreciaciones, Deterioros, Obsolescencia y Amortizaciones | 0 |
| 3.2 Provisiones | 0 |
| 3.3 Disminución de Inventarios | 0 |
| 3.4 Aumento por Insuficiencia de Estimaciones por Pérdida o Deterioro u Obsolescencia | 0 |
| 3.5 Aumento por Insuficiencia de Provisiones | 0 |
| 3.6 Otros Gastos | 0 |
| 3.7 Otros Gastos Contables No Presupuestarios | 0 |
| 4. Total de Gastos Contables | 4,931,444 |

b) NOTAS DE MEMORIA (CUENTAS DE ORDEN)

El Instituto no tiene Notas de Memoria.

c) NOTAS DE GESTIÓN ADMINISTRATIVA

1. Introducción

En cumplimiento a la normatividad emitida por la CONAC a continuación se explica de forma simplificada las características del Instituto Tlaxcalteca de la Juventud en el presente ejercicio 2022 del cual ha operado.

2. Panorama Económico y Financiero

El Presupuesto de Egresos Autorizado para el ejercicio 2022 es de \$ 8,946,362.00, lo que significa que tuvo un incremento de \$127,074.00 en relación al año anterior, destacando que al interior de este instituto se ha realizado una administración austera, aprovechando al máximo los recursos disponibles para cuidar el debido cumplimiento de las metas establecidas en el Programa Operativo Anual.

3. Autorización e Historia

Considerando que el Ejecutivo del Estado incluyó en el Plan Estatal de Desarrollo 1999-2005, en términos generales y particulares la atención a la Juventud, y que en Tlaxcala hay más de 331 mil jóvenes de entre los 12 y 29 años de edad que representan el 38% del total de la población y que son la base para que el Estado cuente con el capital humano necesario para continuar el proceso de desarrollo que ya se ha iniciado, con fecha 7 de junio de 1999, siendo Gobernador del Estado de Tlaxcala el M.V.Z. Alfonso A. Sánchez Anaya, se firma el Acuerdo por el que se crea el Instituto Tlaxcalteca de la Juventud, publicándose en el Periódico Oficial del Gobierno del Estado de Tlaxcala el 14 de junio de 1999.

Para el 3 de noviembre de 2006 se crea la Ley de la Juventud para el Estado de Tlaxcala, en el cual en su Artículo Segundo Transitorio se abroga el Acuerdo del Poder Ejecutivo, de fecha 07 de Junio de 1999, publicado en el Periódico Oficial del Gobierno del Estado el 14 del mismo mes y año, Tomo LXXX, Número Extraordinario, Segunda Época.

Principales cambios en la estructura: la plantilla de personal es de 13 plazas.

4. Organización y Objeto Social

En este punto se informa sobre:

- a) Objeto Social: Contribuir al desarrollo sustentable de la Juventud Tlaxcalteca de 14 a 30 años. Informar, asesorar y realizar programas que impulsen el desarrollo Integral de la Juventud Tlaxcalteca.
- b) Principal Actividad: Impartición de talleres, Ferias Temáticas, Capacitación para el Empleo, participación en Caravanas Transversales, otorgar Financiamientos a la Juventud Emprendedora.
- c) Ejercicio fiscal 2022
- d) Régimen jurídico: Organismo Público Descentralizado, es una Persona Moral con Fines no Lucrativos.

- e) Consideraciones Fiscales del ente: Retención del Impuesto Sobre la Renta (ISR retenido por Honorarios Profesionales, ISR por actividades del Régimen Simplificado de Confianza e ISR Honorarios Asimilables a Salarios), Retención del Impuesto al Valor Agregado (4% Régimen de Transportista) e Impuesto sobre Nómina.
- f) Estructura organizacional básica:
 - Dirección General
 - Departamento de Administración y Finanzas
 - Oficina de Participación Juvenil
 - Oficina de Asistencia Social y Atención Integral a la Juventud
 - Oficina de Vinculación
- g) No existen Fideicomisos, mandatos y análogos de los cuales el instituto sea fideicomitente o fideicomisario.

5. Bases de Preparación de los Estados Financieros

En este punto se informa sobre:

- a) Se ha observado la normatividad emitida por el CONAC y las disposiciones legales aplicables.
- b) La normatividad aplicada para el reconocimiento, valuación y revelación de los diferentes rubros de la información financiera, así como las bases de medición utilizadas para la elaboración de los estados financieros; es costo histórico
- c) Postulados básicos.
- d) No se empleó ninguna Normatividad supletoria.
- e) Se aclara que el Instituto no aplica el sistema de armonización contable solo se armonizaron los formatos oficiales.

6. Políticas de Contabilidad Significativas

Se informará sobre:

- a) No se ha realizado la actualización del valor de los activos, pasivos y Hacienda Pública y/o patrimonio.
- b) No se realizan operaciones con el extranjero.
- c) No hay inversión en acciones en el Sector Paraestatal.
- d) No hay sistema de valuación de Inventarios.
- e) No aplica beneficios a empleados.
- f) No hay provisiones.
- g) No hay Reservas.
- h) No hay Cambios en políticas contables y corrección de errores.
- i) Reclasificaciones: Se deben revelar todos aquellos movimientos entre cuentas por efectos de cambios en los tipos de operaciones.
- j) No se realizó depuración y cancelación de saldos.

7. Posición en Moneda Extranjera y Protección por Riesgo Cambiario

Se informará sobre:

- a) No existen Activos en moneda extranjera.
- b) No hay Pasivos en moneda extranjera.

- c) No hay posición en moneda extranjera.
- d) Tipo de cambio (No aplica).
- e) Equivalente en moneda nacional (No Aplica).

8. Reporte Analítico del Activo

Debe mostrar la siguiente información:

- a) No se ha realizado la estimación de la Vida útil o porcentajes de depreciación, deterioro o amortización utilizados en los diferentes tipos de activos.
- b) No se han hecho Cambios en el porcentaje de depreciación o valor residual de los activos.
- c) No se realizan gastos capitalizados en el ejercicio.
- d) El activo no tiene riesgo en el tipo de cambio puesto que el monto original de la inversión se encuentra en Moneda Nacional.
- e) No existe bienes construidos por la entidad.
- f) No existe bienes en garantía de embargos, litigios, títulos de inversiones entregados en garantía, baja significativa del valor de las inversiones financieras, etc.
- g) No existe desmantelamiento de Activos, procedimientos, implicaciones, efectos contables
- h) Administración de activos: se asignaron en las áreas para el cual fueron adquiridos.

Variaciones en el activo:

- a) El Instituto no tiene Inversiones en Valores.
- b) No se tiene inversiones en empresas de participación mayoritaria.
- c) No se tiene inversiones en empresas de participación minoritaria

9. Fideicomisos, Mandatos y Análogos

El Instituto no tiene Fideicomisos, Mandatos y Análogos.

10. Reporte de la Recaudación

No se tiene Reporte de Recaudación.

11. Información sobre la Deuda y el Reporte Analítico de la Deuda

El Instituto no tiene Deuda Pública.


12. Calificaciones otorgadas

No se tiene Calificaciones otorgadas.

13. Proceso de Mejora

En este punto se informa:

- a) Principales Políticas de Control Interno. Se mencionan las siguientes:
 - a. Lograr los objetivos institucionales.
 - b. Minimizar los riesgos.
 - c. Reducir los actos de corrupción y fraudes.
 - d. Integrar las tecnologías de la información a los procesos institucionales.
 - e. Fomentar la integridad y el comportamiento ético de los servidores públicos.



f. Consolidar los procesos de rendición de cuentas y de transparencia.

- b) Medidas de desempeño financiero, metas y alcance. Se lleva la política de austeridad administrativa para ofrecer la mejor atención a la Juventud Tlaxcalteca, se seguirá gestionando recursos para las actividades institucionales, orientado a los jóvenes de entre 14 y 30 años de edad, conforme a la Ley de la Juventud para el Estado de Tlaxcala.

14. Información por Segmentos

El Instituto no tiene Información por Segmentos.

15. Eventos Posteriores al Cierre


El instituto no tiene eventos programados posteriores al cierre.

16. Partes Relacionadas


No se tiene partes relacionadas

17. Responsabilidad Sobre la Presentación Razonable de la Información Contable

“Bajo protesta de decir verdad declaramos que los Estados Financieros y sus notas, son razonablemente correctos y son responsabilidad del emisor”.



LUCERO MORALES TZOMPA
DIRECTORA GENERAL



JOSE ANGEL MARTINEZ DE LA FUENTE
JEFE DE DEPARTAMENTO DE ADMINISTRACIÓN Y
FINANZAS