



UNA NUEVA HISTORIA

ITJ

INSTITUTO TLAXCALTECA
DE LA JUVENTUD

SEGUNDO TRIMESTRE 2022



UNA NUEVA HISTORIA

ITJ

INSTITUTO TLAXCALTECA
DE LA JUVENTUD

Información Contable

CUENTA PÚBLICA | ENTIDAD FEDERATIVA DE TLAXCALA | 2022

SECTOR PARAESTATAL

INSTITUTO TLAXCALTECA DE LA JUVENTUD
Estado de Actividades
Del 01 DE ENERO 2022 al 30 DE JUNIO 2022 y del 01 DE ENERO DE 2021 al 31 DE DICIEMBRE DE 2021
(Cifras en Pesos)

Concepto	2022	2021
INGRESOS Y OTROS BENEFICIOS		
Ingresos de Gestión	979	0
Impuestos	0	0
Cuotas y Aportaciones de Seguridad Social	0	0
Contribuciones de Mejoras	0	0
Derechos	0	0
Productos	979	0
Aprovechamientos	0	0
Ingresos por Venta de Bienes y Prestación de Servicios	0	0
Participaciones, Aportaciones, Convenios, Incentivos Derivados de la Colaboración Fiscal, Fondos Distintos de Aportaciones, Transferencias, Asignaciones, Subsidios y Subvenciones, y Pensiones y Jubilaciones	3,432,984	8,819,288
Participaciones, Aportaciones, Convenios, Incentivos Derivados de la Colaboración Fiscal y Fondos Distintos de Aportaciones	0	0
Transferencias, Asignaciones, Subsidios y Subvenciones, y Pensiones y Jubilaciones	3,432,984	8,819,288
Otros Ingresos y Beneficios	0	0
Ingresos Financieros	0	0
Incremento por Variación de Inventarios	0	0
Disminución del Exceso de Estimaciones por Pérdida o Deterioro u Obsolescencia	0	0
Disminución del Exceso de Provisiones	0	0
Otros Ingresos y Beneficios Varios	0	0
Total de Ingresos y Otros Beneficios	3,433,963	8,819,288
GASTOS Y OTRAS PÉRDIDAS		
Gastos de Funcionamiento	2,023,114	5,564,961
Servicios Personales	1,560,150	2,882,560
Materiales y Suministros	256,272	622,849
Servicios Generales	206,692	2,059,552
Transferencias, Asignaciones, Subsidios y Otras Ayudas	267,250	659,308
Transferencias Internas y Asignaciones al Sector Público	0	0
Transferencias al Resto del Sector Público	0	0
Subsidios y Subvenciones	0	0
Ayudas Sociales	267,250	659,308
Pensiones y Jubilaciones	0	0
Transferencias a Fideicomisos, Mandatos y Contratos Análogos	0	0
Transferencias a la Seguridad Social	0	0
Donativos	0	0
Transferencias al Exterior	0	0
Participaciones y Aportaciones	0	0
Participaciones	0	0
Aportaciones	0	0
Convenios	0	0
Intereses, Comisiones y Otros Gastos de la Deuda Pública	0	0
Intereses de la Deuda Pública	0	0
Comisiones de la Deuda Pública	0	0
Gastos de la Deuda Pública	0	0
Costo por Coberturas	0	0
Apoyos Financieros	0	0
Otros Gastos y Pérdidas Extraordinarias	0	0
Estimaciones, Depreciaciones, Deterioros, Obsolescencia y Amortizaciones	0	0
Provisiones	0	0
Disminución de Inventarios	0	0
Aumento por Insuficiencia de Estimaciones por Pérdida o Deterioro u Obsolescencia	0	0
Aumento por Insuficiencia de Provisiones	0	0
Otros Gastos	0	0
Inversión Pública	0	0
Inversión Pública no Capitalizable	0	0
Total de Gastos y Otras Pérdidas	2,290,364	6,224,269
Resultados del Ejercicio (Ahorro/Desahorro)	1,143,599	2,595,019

Bajo protesta de decir verdad declaramos que los Estados Financieros y sus Notas son razonablemente correctos y responsabilidad del emisor

LUGERO MORALES TZOMPA

DIRECTORA GENERAL

JOSE ANGEL MARTINEZ DE LA FUENTE
JEFE DE DEPARTAMENTO DE
ADMINISTRACIÓN Y FINANZAS

CUENTA PÚBLICA | 2022
ENTIDAD FEDERATIVA DE TLAXCALA
Al 30 DE JUNIO

INSTITUTO TLAXCALTECA DE LA JUVENTUD
Estado de Situación Financiera
Al 30 DE JUNIO DE 2022 y al 31 DE DICIEMBRE DE 2021
(Cifras en Pesos)

Concepto	2022	2021	Concepto	2022	2021
ACTIVO			PASIVO		
Activo Circulante			Pasivo Circulante		
Efectivo y Equivalentes	7,882,089	7,056,460	Cuentas por Pagar a Corto Plazo	126,154	15,264
Derechos a Recibir Efectivo o Equivalentes	28,856	6,977	Documentos por Pagar a Corto Plazo	0	0
Derechos a Recibir Bienes o Servicios	0	0	Porción a Corto Plazo de la Deuda Pública a Largo Plazo	0	0
Inventarios	0	0	Títulos y Valores a Corto Plazo	0	0
Almacenes	0	0	Pasivos Diferidos a Corto Plazo	0	0
Estimación por Pérdida o Deterioro de Activos Circulantes	0	0	Fondos y Bienes de Terceros en Garantía y/o	0	0
Otros Activos Circulantes	0	0	Provisiones a Corto Plazo	0	0
Total de Activos Circulantes	7,910,945	7,063,437	Otros Pasivos a Corto Plazo	0	0
Activo No Circulante			Total de Pasivos Circulantes	126,154	15,264
Inversiones Financieras a Largo Plazo	0	0	Pasivo No Circulante		
Derechos a Recibir Efectivo o Equivalentes a Largo Plazo	2,268,809	2,268,809	Cuentas por Pagar a Largo Plazo	0	0
Bienes Inmuebles, Infraestructura y Construcciones en Proceso	0	0	Documentos por Pagar a Largo Plazo	0	0
Bienes Muebles	7,249,335	7,249,335	Deuda Pública a Largo Plazo	0	0
Activos Intangibles	0	0	Pasivos Diferidos a Largo Plazo	0	0
Depreciación, Deterioro y Amortización Acumulada de Bienes	0	0	Fondos y Bienes de Terceros en Garantía y/o	0	0
Activos Diferidos	0	0	Provisiones a Largo Plazo	0	0
Estimación por Pérdida o Deterioro de Activos no Circulantes	0	0	Total de Pasivos No Circulantes	0	0
Otros Activos no Circulantes	0	0	Total del Pasivo	126,154	15,264
Total de Activos No Circulantes	9,518,144	9,518,144	HACIENDA PÚBLICA/PATRIMONIO		
Total del Activo	17,429,089	16,581,581	Hacienda Pública/Patrimonio Contribuido	0	0
			Aportaciones	0	0
			Donaciones de Capital	0	0
			Actualización de la Hacienda Pública/Patrimonio	0	0
			Hacienda Pública/Patrimonio Generado	17,302,935	16,566,317
			Resultados del Ejercicio (Ahorro/Desahorro)	1,143,599	2,595,019
			Resultados de Ejercicios Anteriores	14,921,362	12,733,324
			Revalúos	0	0
			Reservas	0	0
			Rectificaciones de Resultados de Ejercicios Anteriores	1,237,974	1,237,974
			Exceso o Insuficiencia en la Actualización de la	0	0
			Resultado por Posición Monetaria	0	0
			Resultado por Tenencia de Activos no Monetarios	0	0
			Total Hacienda Pública/Patrimonio	17,302,935	16,566,317
			Total del Pasivo y Hacienda Pública/Patrimonio	17,429,089	16,581,581

Bajo protesta de decir verdad declaramos que los Estados Financieros y sus Notas son razonablemente correctos y responsabilidad del emisor

LUCERO MORALES TZOMPA
DIRECTORA GENERAL

JOSE ANGEL MARTINEZ DE LA FUENTE
JEFE DE DEPARTAMENTO DE ADMINISTRACIÓN Y FINANZAS

SECTOR PARAESTATAL

INSTITUTO TLAXCALTECA DE LA JUVENTUD
Estado de Cambios en la Situación Financiera
Del 01 DE ENERO DE 2022 al 30 DE JUNIO DE 2022
(Cifras en Pesos)

Concepto	Origen	Aplicación
ACTIVO	0	847,508
Activo Circulante	0	847,508
Efectivo y Equivalentes	0	825,628
Derechos a Recibir Efectivo o Equivalentes	0	21,880
Derechos a Recibir Bienes o Servicios	0	0
Inventarios	0	0
Almacenes	0	0
Estimación por Pérdida o Deterioro de Activos Circulantes	0	0
Otros Activos Circulantes	0	0
Activo No Circulante	0	0
Inversiones Financieras a Largo Plazo	0	0
Derechos a Recibir Efectivo o Equivalentes a Largo Plazo	0	0
Bienes Inmuebles, Infraestructura y Construcciones en Proceso	0	0
Bienes Muebles	0	0
Activos Intangibles	0	0
Depreciación, Deterioro y Amortización Acumulada de Bienes	0	0
Activos Diferidos	0	0
Estimación por Pérdida o Deterioro de Activos no Circulantes	0	0
Otros Activos no Circulantes	0	0
PASIVO	110,890	0
Pasivo Circulante	110,890	0
Cuentas por Pagar a Corto Plazo	110,890	0
Documentos por Pagar a Corto Plazo	0	0
Porción a Corto Plazo de la Deuda Pública a Largo Plazo	0	0
Títulos y Valores a Corto Plazo	0	0
Pasivos Diferidos a Corto Plazo	0	0
Fondos y Bienes de Terceros en Garantía y/o Administración a Corto Plazo	0	0
Provisiones a Corto Plazo	0	0
Otros Pasivos a Corto Plazo	0	0
Pasivo No Circulante	0	0
Cuentas por Pagar a Largo Plazo	0	0
Documentos por Pagar a Largo Plazo	0	0
Deuda Pública a Largo Plazo	0	0
Pasivos Diferidos a Largo Plazo	0	0
Fondos y Bienes de Terceros en Garantía y/o Administración a Largo Plazo	0	0
Provisiones a Largo Plazo	0	0
HACIENDA PÚBLICA/PATRIMONIO	2,188,038	1,451,420
Hacienda Pública/Patrimonio Contribuido	0	0
Aportaciones	0	0
Donaciones de Capital	0	0
Actualización de la Hacienda Pública/Patrimonio	0	0
Hacienda Pública/Patrimonio Generado	2,188,038	1,451,420
Resultados del Ejercicio (Ahorro/ Desahorro)	0	1,451,420
Resultados de Ejercicios Anteriores	2,188,038	0
Revalúos	0	0
Reservas	0	0
Rectificaciones de Resultados de Ejercicios Anteriores	0	0
Exceso o Insuficiencia en la Actualización de la Hacienda Pública/Patrimonio	0	0
Resultado por Posición Monetaria	0	0
Resultado por Tenencia de Activos no Monetarios	0	0

Bajo protesta de decir verdad declaramos que los Estados Financieros y sus Notas son razonablemente correctos y responsabilidad del emisor

LUCERO MORALES TZOMPA
DIRECTORA GENERAL

JOSE ANGEL MARTINEZ DE LA FUENTE
JEFE DE DEPARTAMENTO DE ADMINISTRACIÓN Y FINANZAS

INSTITUTO TLAXCALTECA DE LA JUVENTUD
Estado Analítico del Activo
Del 01 DE ENERO DE 2022 al 30 DE JUNIO DE 2022
(Cifras en Pesos)

Concepto	Saldo Inicial	Cargos del Periodo	Abonos del Periodo	Saldo Final	Variación del Periodo
ACTIVO	16,581,581	6,900,240	6,052,732	17,429,089	847,508
Activo Circulante	7,063,437	6,900,240	6,052,732	7,910,945	847,508
Efectivo y Equivalentes	7,056,460	3,416,904	2,591,275	7,882,089	825,629
Derechos a Recibir Efectivo o Equivalentes	6,977	3,480,565	3,458,686	28,856	21,879
Derechos a Recibir Bienes o Servicios	0	2,771	2,771	0	0
Inventarios	0	0	0	0	0
Almacenes	0	0	0	0	0
Estimación por Pérdida o Deterioro de Activos Circulantes	0	0	0	0	0
Otros Activos Circulantes	0	0	0	0	0
Activo No Circulante	9,518,144	0	0	9,518,144	0
Inversiones Financieras a Largo Plazo	0	0	0	0	0
Derechos a Recibir Efectivo o Equivalentes a Largo Plazo	2,268,809	0	0	2,268,809	0
Bienes Inmuebles, Infraestructura y Construcciones en Proceso	0	0	0	0	0
Bienes Muebles	7,249,335	0	0	7,249,335	0
Activos Intangibles	0	0	0	0	0
Depreciación, Deterioro y Amortización Acumulada de Bienes	0	0	0	0	0
Activos Diferidos	0	0	0	0	0
Estimación por Pérdida o Deterioro de Activos no Circulantes	0	0	0	0	0
Otros Activos no Circulantes	0	0	0	0	0

Bajo protesta de decir verdad declaramos que los Estados Financieros y sus Notas son razonablemente correctos y responsabilidad del emisor

LUCERO MORALES TZOMPA
DIRECTORA GENERAL


JOSE ANGEL MARTINEZ DE LA FUENTE
JEFE DE DEPARTAMENTO DE ADMINISTRACIÓN Y
FINANZAS

SECTOR PARAESTATAL

INSTITUTO TLAXCALTECA DE LA JUVENTUD
Estado Analítico de la Deuda y Otros Pasivos
Del 01 DE ENERO DE 2022 al 30 DE JUNIO DE 2022
(Cifras en Pesos)

Denominación de las Deudas	Moneda de Contratación	Institución o País Acreedor	Saldo Inicial del Periodo	Saldo Final del Periodo
DEUDA PÚBLICA				
Corto Plazo				
Deuda Interna			0	0
Instituciones de Crédito			0	0
Títulos y Valores			0	0
Arrendamientos Financieros			0	0
Deuda Externa			0	0
Organismos Financieros Internacionales			0	0
Deuda Bilateral			0	0
Títulos y Valores			0	0
Arrendamientos Financieros			0	0
Subtotal de Deuda Pública a Corto Plazo			0	0
Largo Plazo				
Deuda Interna			0	0
Instituciones de Crédito			0	0
Títulos y Valores			0	0
Arrendamientos Financieros			0	0
Deuda Externa			0	0
Organismos Financieros Internacionales			0	0
Deuda Bilateral			0	0
Títulos y Valores			0	0
Arrendamientos Financieros			0	0
Subtotal de Deuda Pública a Largo Plazo			0	0
Total de Otros Pasivos			15,264	126,154
Total de Deuda Pública y Otros Pasivos			15,264	126,154

Bajo protesta de decir verdad declaramos que los Estados Financieros y sus Notas son razonablemente correctos y responsabilidad del emisor


 LUCERO MORALES TZOMPA
 DIRECTORA GENERAL


 JOSE ANGEL MARTINEZ DE LA FUENTE
 JEFE DE DEPARTAMENTO DE ADMINISTRACIÓN
 Y FINANZAS

INSTITUTO TLAXCALTECA DE LA JUVENTUD
Estado de Variación en la Hacienda Pública
Del 01 DE ENERO DE 2022 al 30 DE JUNIO DE 2022
(Cifras en Pesos)

Concepto	Hacienda Pública / Patrimonio Contribuido	Hacienda Pública / Patrimonio Generado de Ejercicios Anteriores	Hacienda Pública / Patrimonio Generado del Ejercicio	Exceso o Insuficiencia en la Actualización de la Hacienda Pública / Patrimonio	Total
Hacienda Pública/Patrimonio Contribuido Neto de 2021	0	0	0	0	0
Aportaciones	0	0	0	0	0
Donaciones de Capital	0	0	0	0	0
Actualización de la Hacienda Pública/Patrimonio	0	0	0	0	0
Hacienda Pública/Patrimonio Generado Neto de 2021	0	13,971,298	2,595,019	0	16,566,317
Resultados del Ejercicio (Ahorro/Desahorro)	0	0	2,595,019	0	2,595,019
Resultados de Ejercicios Anteriores	0	12,733,324	0	0	12,733,324
Revalúos	0	0	0	0	0
Reservas	0	0	0	0	0
Rectificaciones de Resultados de Ejercicios Anteriores	0	1,237,974	0	0	1,237,974
Exceso o Insuficiencia en la Actualización de la Hacienda	0	0	0	0	0
Resultado por Posición Monetaria	0	0	0	0	0
Resultado por Tenencia de Activos no Monetarios	0	0	0	0	0
Hacienda Pública/Patrimonio Neto Final de 2021	0	13,971,298	2,595,019	0	16,566,317
Cambios en la Hacienda Pública/Patrimonio Contribuido Neto de 2022	0	0	0	0	0
Aportaciones	0	0	0	0	0
Donaciones de Capital	0	0	0	0	0
Actualización de la Hacienda Pública/Patrimonio	0	0	0	0	0
Variaciones de la Hacienda Pública/Patrimonio Generado Neto de 2022	0	2,188,038	-1,451,420	0	736,618
Resultados del Ejercicio (Ahorro/Desahorro)	0	0	1,143,599	0	1,143,599
Resultados de Ejercicios Anteriores	0	2,188,038	-2,595,019	0	-406,981
Revalúos	0	0	0	0	0
Reservas	0	0	0	0	0
Rectificaciones de Resultados de Ejercicios Anteriores	0	0	0	0	0
Cambios en el Exceso o Insuficiencia en la Actualización de la	0	0	0	0	0
Resultado por Posición Monetaria	0	0	0	0	0
Resultado por Tenencia de Activos no Monetarios	0	0	0	0	0
Hacienda Pública/Patrimonio Neto Final de 2022	0	16,159,336	1,143,599	0	17,302,935

Bajo protesta de decir verdad declaramos que los Estados Financieros y sus Notas son razonablemente correctos y responsabilidad del emisor

LUCERO MORALES TZOMPA
DIRECTORA GENERAL

JOSE ANGEL MARTINEZ DE VAQUENTE
JEFE DE DEPARTAMENTO DE
ADMINISTRACIÓN Y FINANZAS

SECTOR PARAESTATAL

INSTITUTO TLAXCALTECA DE LA JUVENTUD
Estado de Flujos de Efectivo
Del 01 DE ENERO DE 2022 al 30 DE JUNIO DE 2022 y del 01 DE ENERO DE 2021 al 31 DE DICIEMBRE DE 2021
(Cifras en Pesos)

Concepto	2022	2021
Flujos de Efectivo de las Actividades de Operación		
Origen	3,433,963	13,040,658
Impuestos	0	0
Cuotas y Aportaciones de Seguridad Social	0	0
Contribuciones de Mejoras	0	0
Derechos	0	0
Productos	979	0
Aprovechamientos	0	0
Ingresos por Venta de Bienes y Prestación de Servicios	0	0
Participaciones, Aportaciones, Convenios, Incentivos Derivados de la Colaboración Fiscal y Fondos Distintos de Aportaciones	0	0
Transferencias, Asignaciones, Subsidios y Subvenciones, y Pensiones y Jubilaciones	3,432,984	8,819,288
Otros Orígenes de Operación	0	4,221,370
Aplicación	2,608,334	6,223,225
Servicios Personales	1,560,150	2,882,560
Materiales y Suministros	190,772	622,848
Servicios Generales	133,723	2,058,509
Transferencias Internas y Asignaciones al Sector Público	0	0
Transferencias al Resto del Sector Público	0	0
Subsidios y Subvenciones	0	0
Ayudas Sociales	287,250	659,308
Pensiones y Jubilaciones	0	0
Transferencias a Fideicomisos, Mandatos y Contratos Análogos	0	0
Transferencias a la Seguridad Social	0	0
Donativos	0	0
Transferencias al Exterior	0	0
Participaciones	0	0
Aportaciones	0	0
Convenios	0	0
Otras Aplicaciones de Operación	426,439	0
Flujos Netos de Efectivo por Actividades de Operación	825,629	6,817,433
Flujos de Efectivo de las Actividades de Inversión		
Origen	0	0
Bienes Inmuebles, Infraestructura y Construcciones en Proceso	0	0
Bienes Muebles	0	0
Otros Orígenes de Inversión	0	0
Aplicación	0	39,050
Bienes Inmuebles, Infraestructura y Construcciones en Proceso	0	0
Bienes Muebles	0	39,050
Otras Aplicaciones de Inversión	0	0
Flujos Netos de Efectivo por Actividades de Inversión	0	-39,050
Flujos de Efectivo de las Actividades de Financiamiento		
Origen	0	0
Endeudamiento Neto	0	0
Interno	0	0
Externo	0	0
Otros Orígenes de Financiamiento	0	0
Aplicación	0	0
Servicios de la Deuda	0	0
Interno	0	0
Externo	0	0
Otras Aplicaciones de Financiamiento	0	0
Flujos Netos de Efectivo por Actividades de Financiamiento	0	0
Incremento/Disminución Neta en el Efectivo y Equivalentes al Efectivo	825,629	6,778,383
Efectivo y Equivalentes al Efectivo al Inicio del Ejercicio	7,056,460	278,077
Efectivo y Equivalentes al Efectivo al Final del Ejercicio	7,882,089	7,056,460


Bajo protesta de decir verdad declaramos que los Estados Financieros y sus Notas son razonablemente correctos y responsabilidad del emisor

LUCERO MORALES TZOMPA
DIRECTORA GENERAL

JOSE ANSEL MARTINEZ DE LA FUENTE
JEFE DE DEPARTAMENTO DE ADMINISTRACIÓN Y FINANZAS

Informe de Pasivos Contingentes

El Instituto Tlaxcalteca de la Juventud no tiene Pasivos Contingentes, por lo que no se emite ningún reporte en el presente ejercicio fiscal.



NOTAS A LOS ESTADOS FINANCIEROS

a) NOTAS DE DESGLOSE

I) NOTAS AL ESTADO DE SITUACIÓN FINANCIERA

Activo

Efectivo y Equivalentes

El saldo por \$7'882,089, corresponde a las transferencias recibidas por ministración de recursos de ejercicios 2020, 2021 y 2022, así como rendimientos bancarios.

Derechos a recibir Efectivo o Equivalentes y Bienes o Servicios a Recibir

El saldo por \$2'297,666, corresponde a Deudores de Corto y de Largo Plazo conforme a lo siguiente:

Deudores diversos a corto plazo por un importe de \$28,857, correspondientes a:

Eric Muñoz Sánchez, correspondiente al saldo de viáticos que quedo pendiente de comprobar por el monto de \$526.

Edgar Arturo Martínez Bermúdez, correspondiente al saldo de viáticos que quedo pendientes de comprobar por el monto de \$7,036.

Alfredo Cuesta Jiménez, correspondiente al saldo de viáticos que quedo pendiente de comprobar por el monto de \$1,258.

Lucero Morales Tzompa, correspondiente al saldo de viáticos que quedó pendiente de comprobar por el monto de \$73.

Ximena Verónica Zecua Martínez, correspondiente a Gastos a Comprobar pendiente por el monto de \$7,457.

Mario Pluma Zamora, correspondiente a Gastos a Comprobar pendiente por el monto de \$10,000.

Lucia Cadena Xochihua, correspondiente a Recargos y Actualizaciones derivadas de declaraciones fiscales por un monto de \$1,630.

Edgar Arturo Martínez Bermúdez, correspondiente a Recargos y Actualizaciones derivadas de declaraciones fiscales por un monto de \$315.

Verónica Sandoval Pluma, correspondiente a Recargos y Actualizaciones derivadas de declaraciones fiscales por un monto de \$562.

Deudores diversos a largo plazo por un importe de \$2'268,808.00, correspondientes a:

Fondo Macro para el Desarrollo Integral de Tlaxcala que comprende los siguientes programas:

Jóvenes Emprendedores Tlaxcaltecas,

Emprendedores Juveniles, y

Proyectos Productivos dirigidos a Jóvenes y Mujeres.

Bienes Disponibles para su Transformación o Consumo (inventarios)

El Instituto no cuenta con Bienes Disponibles para su Transformación o Consumo, por lo que no se tiene información que reportar.

Inversiones Financieras

El Instituto Tlaxcalteca de la Juventud no tiene Inversiones Financieras que reportar.

Bienes Muebles, Inmuebles e Intangibles

Está integrado de la siguiente forma:

DESCRIPCIÓN	IMPORTE
MOBILIARIO Y EQUIPO DE ADMINISTRACIÓN	3,385,851
MOBILIARIO Y EQUIPO EDUCACIONAL Y RECREATIVO	2,194,069
EQUIPO E INSTRUMENTAL MEDICO Y DE LABORATORIO	15,700
VEHÍCULOS Y EQUIPO DE TRANSPORTE	1,515,291
MAQUINARIA, OTROS EQUIPOS Y HERRAMIENTAS	138,424
TOTAL	7,249,335

Estimaciones y Deterioros. No se tiene Estimaciones y Deterioros.

Otros Activos. No se tiene Otros Activos

Pasivo

El Pasivo está integrado de la siguiente manera:

CONCEPTO	PARCIAL	IMPORTE
PROVEEDORES POR PAGAR A CORTO PLAZO		108,468
RETENCIONES Y CONTRIBUCIONES POR PAGAR A CORTO PLAZO		17,686
ISR 10% HONORARIOS PROFESIONALES	16,695	
ISR 1.25% RETENCIÓN RÉGIMEN SIMPLIFICADO DE CONFIANZA	914	
ISR 4% RETENCIÓN RÉGIMEN TRANSPORTISTA	77	
TOTAL		126,154

II) NOTAS AL ESTADO DE ACTIVIDADES

INGRESOS DE GESTIÓN	IMPORTE
Transferencias	3,432,984
Productos	979
TOTAL	3,433,963

GASTOS Y OTRAS PÉRDIDAS:	
Servicios Personales	1'560,150
Materiales y Suministros	256,271
Servicios Generales	206,692
Transferencias, Asignaciones, Subsidios y Otras Ayudas	267,250
TOTAL	2,290,363

SECTOR PARAESTATAL

III) NOTAS AL ESTADO DE VARIACIÓN EN LA HACIENDA PÚBLICA

El patrimonio generado, procede de la recepción de las aportaciones ordinarias y extraordinarias y a los Cambios en la Hacienda Pública, donde se disminuyó la Actualización de la Hacienda Pública por la baja de Activos Fijos.

Las Variaciones de la Hacienda Pública son debido al Resultado del Ejercicio y el Resultado de Ejercicios Anteriores.

IV) NOTAS AL ESTADO DE FLUJOS DE EFECTIVO

Efectivo y equivalentes

El análisis de los saldos inicial y final que figuran en la última parte del Estado de Flujo de Efectivo en la cuenta de efectivo y equivalentes y otros derechos a recibir efectivo y equivalentes, es como sigue:

Concepto	2022	2021
Bancos/Tesorería	7,882,089	7,056,460
Deudores Diversos por cobrar a Corto Plazo	28,857	6,977
Inversiones Temporales (Hasta 3 meses)	0	0
Fondos con Afectación Específica	0	0
Depósitos de Fondos de Terceros en Garantía y/o Administración	0	0
Otros Efectivos y Equivalentes	0	0
Total de Efectivo y Equivalentes y Derechos a Recibir Efectivo o Equivalentes	7,910,946	7,063,437

Conciliación de los Flujos de Efectivo Netos de las Actividades de Operación y la cuenta de Ahorro/Desahorro antes de Rubros Extraordinarios.

Concepto	2022	2021
Resultados del Ejercicio Ahorro/Desahorro	1,143,600	2,595,019
Movimientos de partidas (o rubros) que no afectan al efectivo	0	0
Incremento en cuentas por cobrar	-21,880	0
Decremento en cuentas por cobrar	0	4,455,158
Depreciación	0	0
Amortización	0	0
Decremento en bienes muebles, inmuebles e intangibles	0	270,434
Incrementos en las provisiones	110,890	14,488
Decrementos en las provisiones	0	0
Incremento en inversiones producido por revaluación	0	0
Ganancia/pérdida en venta de bienes muebles, inmuebles e intangibles	0	0
Decremento en la Hacienda Pública/Patrimonio	-406,981	-517,666
Flujos de Efectivo Netos de las Actividades de Operación	825,629	6,817,433

V) CONCILIACIÓN ENTRE LOS INGRESOS PRESUPUESTARIOS Y CONTABLES, ASÍ COMO ENTRE LOS EGRESOS PRESUPUESTARIOS Y LOS GASTOS CONTABLES

La conciliación se presentará atendiendo a lo dispuesto por la Acuerdo por el que se emite el formato de conciliación entre los ingresos presupuestarios y contables, así como entre los egresos presupuestarios y los gastos contables.

Instituto Tlaxcalteca de la Juventud Conciliación entre los Ingresos Presupuestarios y Contables Correspondiente del 1 de enero al 30 de junio de 2022 (Cifras en pesos)	
1. Total de Ingresos Presupuestarios	3,433,963
2. Más Ingresos Contables No Presupuestarios	0
2.1 Ingresos Financieros	0
2.2 Incremento por Variación de inventarios	0
2.3 Disminución de Exceso de Estimaciones por Pérdida o Deterioro u Obsolescencia	0
2.4 Disminución del Exceso de Provisiones	0
2.5 Otros Ingresos y Beneficios Varios	0
2.6 Otros ingresos contables no presupuestarios	0
3. Menos Ingresos Presupuestarios No Contables	0
3.1 Aprovechamientos Patrimoniales	0
3.2 Ingresos Derivados de Financiamientos	0
3.3 Otros Ingresos Presupuestarios No Contables	0
4. Total de Ingresos Contables	3,433,963

SECTOR PARAESTATAL

Instituto Tlaxcalteca de la Juventud Conciliación entre los Egresos Presupuestarios y los Gastos Contables Correspondiente del 1 de enero de 2022 al 30 de junio de 2022 (Cifras en pesos)	
1. Total de Egresos Presupuestarios	2,290,363
2. Menos Egresos Presupuestarios No Contables	0
2.1 Materias Primas y Materiales de Producción y Comercialización	0
2.2 Materiales y Suministros	0
2.3 Mobiliario y Equipo de Administración	0
2.4 Mobiliario y Equipo Educativo y Recreativo	0
2.5 Equipo e Instrumental Médico y de Laboratorio	0
2.6 Vehículos y Equipo de Transporte	0
2.7 Equipo de Defensa y Seguridad	0
2.8 Maquinaria, Otros Equipos y Herramientas	0
2.9 Activos Biológicos	0
2.10 Bienes Inmuebles	0
2.11 Activos Intangibles	0
2.12 Obra Pública en Bienes de Dominio Público	0
2.13 Obra Pública en Bienes Propios	0
2.14 Acciones y Participaciones de Capital	0
2.15 Compra de Títulos y Valores	0
2.16 Concesión de Préstamos	0
2.17 Inversiones en Fideicomisos, Mandatos y Otros Análogos	0
2.18 Provisiones para Contingencias y Otras Erogaciones Especiales	0
2.19 Amortización de la Deuda Pública	0
2.20 Adeudos de Ejercicios Fiscales Anteriores (ADEFAS)	0
2.21 Otros Egresos Presupuestarios No Contables	0
3. Más Gasto Contables No Presupuestales	0
3.1 Estimaciones, Depreciaciones, Deterioros, Obsolescencia y Amortizaciones	0
3.2 Provisiones	0
3.3 Disminución de Inventarios	0
3.4 Aumento por Insuficiencia de Estimaciones por Pérdida o Deterioro u Obsolescencia	0
3.5 Aumento por Insuficiencia de Provisiones	0
3.6 Otros Gastos	0
3.7 Otros Gastos Contables No Presupuestarios	0
4. Total de Gastos Contables	2,290,363

b) NOTAS DE MEMORIA (CUENTAS DE ORDEN)

El Instituto no tiene Notas de Memoria.

c) NOTAS DE GESTIÓN ADMINISTRATIVA

1. Introducción

En cumplimiento a la normatividad emitida por la CONAC a continuación se explica de forma simplificada las características del Instituto Tlaxcalteca de la Juventud en el presente ejercicio 2022 del cual ha operado.

2. Panorama Económico y Financiero

El Presupuesto de Egresos Autorizado para el ejercicio 2022 es de \$ 8, 946,362.00, lo que significa que tuvo un incremento de \$127,074.00 en relación al año anterior, destacando que al interior de este instituto se ha realizado una administración austera, aprovechando al máximo los recursos disponibles para cuidar el debido cumplimiento de las metas establecidas en el Programa Operativo Anual.

3. Autorización e Historia

Considerando que el Ejecutivo del Estado incluyó en el Plan Estatal de Desarrollo 1999-2005, en términos generales y particulares la atención a la Juventud, y que en Tlaxcala hay más de 331 mil jóvenes de entre los 12 y 29 años de edad que representan el 38% del total de la población y que son la base para que el Estado cuente con el capital humano necesario para continuar el proceso de desarrollo que ya se ha iniciado, con fecha 7 de junio de 1999, siendo Gobernador del Estado de Tlaxcala el M.V.Z. Alfonso A. Sánchez Anaya, se firma el Acuerdo por el que se crea el Instituto Tlaxcalteca de la Juventud, publicándose en el Periódico Oficial del Gobierno del Estado de Tlaxcala el 14 de junio de 1999.


Para el 3 de noviembre de 2006 se crea la Ley de la Juventud para el Estado de Tlaxcala, en el cual en su Artículo Segundo Transitorio se abroga el Acuerdo del Poder Ejecutivo, de fecha 07 de Junio de 1999, publicado en el Periódico Oficial del Gobierno del Estado el 14 del mismo mes y año, Tomo LXXX, Número Extraordinario, Segunda Época.

Principales cambios en la estructura: la plantilla de personal es de 13 plazas.

4. Organización y Objeto Social

En este punto se informa sobre:

- a) Objeto Social: Contribuir al desarrollo sustentable de la Juventud Tlaxcalteca de 14 a 30 años. Informar, asesorar y realizar programas que impulsen el desarrollo Integral de la Juventud Tlaxcalteca.
- b) Principal Actividad: Impartición de talleres, Ferias Temáticas, Capacitación para el Empleo, otorgar Financiamientos a la Juventud Emprendedora.
- c) Ejercicio fiscal 2022
- d) Régimen jurídico: Organismo Público Descentralizado, es una Persona Moral con Fines no Lucrativos.
- e) Consideraciones Fiscales del ente: Retención del Impuesto Sobre la Renta (ISR retenido por Honorarios Profesionales, ISR por actividades del Régimen Simplificado de Confianza y ISR Honorarios Asimilables a Salarios) e Impuesto sobre Nómina.
- f) Estructura organizacional básica:
 - Dirección General
 - Departamento de Administración y Finanzas
 - Oficina de Participación Juvenil
 - Oficina de Asistencia Social y Atención Integral a la Juventud



SECTOR PARAESTATAL

Oficina de Vinculación

- g) No existen Fideicomisos, mandatos y análogos de los cuales el instituto sea fideicomitente o fideicomisario.

5. Bases de Preparación de los Estados Financieros

En este punto se informa sobre:

- a) Se ha observado la normatividad emitida por el CONAC y las disposiciones legales aplicables.
- b) La normatividad aplicada para el reconocimiento, valuación y revelación de los diferentes rubros de la información financiera, así como las bases de medición utilizadas para la elaboración de los estados financieros; es costo histórico
- c) Postulados básicos.
- d) No se empleó ninguna Normatividad supletoria.
- e) Se aclara que el Instituto no aplica el sistema de armonización contable solo se armonizaron los formatos oficiales.

6. Políticas de Contabilidad Significativas

Se informará sobre:

- a) No se ha realizado la actualización del valor de los activos, pasivos y Hacienda Pública y/o patrimonio.
- b) No se realizan operaciones con el extranjero.
- c) No hay inversión en acciones en el Sector Paraestatal.
- d) No hay sistema de valuación de Inventarios.
- e) No aplica beneficios a empleados.
- f) No hay provisiones.
- g) No hay Reservas.
- h) No hay Cambios en políticas contables y corrección de errores.
- i) Reclasificaciones: Se deben revelar todos aquellos movimientos entre cuentas por efectos de cambios en los tipos de operaciones.
- j) No se realizó depuración y cancelación de saldos.

7. Posición en Moneda Extranjera y Protección por Riesgo Cambiario

Se informará sobre:

- a) No existen Activos en moneda extranjera.
- b) No hay Pasivos en moneda extranjera.
- c) No hay posición en moneda extranjera.
- d) Tipo de cambio (No aplica).
- e) Equivalente en moneda nacional (No Aplica).

8. Reporte Analítico del Activo

Debe mostrar la siguiente información:

- a) No se ha realizado la estimación de la Vida útil o porcentajes de depreciación, deterioro o amortización utilizados en los diferentes tipos de activos.
- b) No se han hecho Cambios en el porcentaje de depreciación o valor residual de los activos.
- c) No se realizan gastos capitalizados en el ejercicio.
- d) El activo no tiene riesgo en el tipo de cambio puesto que el monto original de la inversión se encuentra en Moneda Nacional.
- e) No existe bienes construidos por la entidad.
- f) No existe bienes en garantía de embargos, litigios, títulos de inversiones entregados en garantía, baja significativa del valor de las inversiones financieras, etc.
- g) No existe desmantelamiento de Activos, procedimientos, implicaciones, efectos contables
- h) Administración de activos: se asignaron en las áreas para el cual fueron adquiridos.

Variaciones en el activo:

- a) El Instituto no tiene Inversiones en Valores.
- b) No se tiene inversiones en empresas de participación mayoritaria.
- c) No se tiene inversiones en empresas de participación minoritaria

9. Fideicomisos, Mandatos y Análogos

El Instituto no tiene Fideicomisos, Mandatos y Análogos.

10. Reporte de la Recaudación

No se tiene Reporte de Recaudación.

11. Información sobre la Deuda y el Reporte Analítico de la Deuda

El Instituto no tiene Deuda Pública.

12. Calificaciones otorgadas

No se tiene Calificaciones otorgadas.

13. Proceso de Mejora

En este punto se informa:

- a) Principales Políticas de Control Interno. Se mencionan las siguientes:
 - a. Lograr los objetivos institucionales.
 - b. Minimizar los riesgos.
 - c. Reducir los actos de corrupción y fraudes.
 - d. Integrar las tecnologías de la información a los procesos institucionales.
 - e. Fomentar la integridad y el comportamiento ético de los servidores públicos.
 - f. Consolidar los procesos de rendición de cuentas y de transparencia.
- b) Medidas de desempeño financiero, metas y alcance. Se lleva la política de austeridad administrativa para ofrecer la mejor atención a la Juventud Tlaxcalteca, se seguirá gestionando recursos para las actividades institucionales, orientado a los jóvenes de entre 14 y 30 años de edad, conforme a la Ley de la Juventud para el Estado de Tlaxcala.

14. Información por Segmentos

El Instituto no tiene Información por Segmentos.

15. Eventos Posteriores al Cierre

El instituto no tiene eventos programados posteriores al cierre.

16. Partes Relacionadas

No se tiene partes relacionadas

17. Responsabilidad Sobre la Presentación Razonable de la Información Contable

“Bajo protesta de decir verdad declaramos que los Estados Financieros y sus notas, son razonablemente correctos y son responsabilidad del emisor”.

LUCERO MORALES TZOMPA
DIRECTORA GENERAL

JOSE ANGEL MARTINEZ DE LA FUENTE
JEFE DE DEPARTAMENTO DE ADMINISTRACIÓN Y
FINANZAS