



UNA NUEVA HISTORIA

ITJ

INSTITUTO TLAXCALTECA
DE LA JUVENTUD

SEGUNDO TRIMESTRE 2022

CUENTA PÚBLICA | 2022
ENTIDAD FEDERATIVA DE TLAXCALA



UNA NUEVA HISTORIA

ITJ

INSTITUTO TLAXCALTECA
DE LA JUVENTUD

Información Programática

CUENTA PÚBLICA | 2022
ENTIDAD FEDERATIVA DE TLAXCALA

SECTOR PARAESTATAL

Instituto Tlaxcalteca de la Juventud
Sector Paraestatal
Gasto por Categoría Programática
Del 1 de enero de 2022 al 30 de junio de 2022

Concepto	Egresos					Subejercicio
	Aprobado	Ampliaciones/ (Reducciones)	Modificado	Devengado	Pagado	
	1	2	3 = (1 + 2)	4	5	
Programas						
Subsidios: Sector Social y Privado o Entidades Federativas y Municipios						
Sujetos a Reglas de Operación						
Otros Subsidios						
Desempeño de las Funciones	8,946,362	979	8,947,341	2,290,363	2,181,895	6,656,978
Prestación de Servicios Públicos	8,946,362	979	8,947,341	2,290,363	2,181,895	6,656,978
Provisión de Bienes Públicos						
Planeación, seguimiento y evaluación de políticas públicas						
Promoción y fomento						
Regulación y supervisión						
Funciones de las Fuerzas Armadas (Únicamente Gobierno Federal)						
Específicos						
Proyectos de Inversión						
Administrativos y de Apoyo						
Apoyo al proceso presupuestario y para mejorar la eficiencia institucional						
Apoyo a la función pública y al mejoramiento de la gestión						
Operaciones ajenas						
Compromisos						
Obligaciones de cumplimiento de resolución jurisdiccional						
Desastres Naturales						
Obligaciones						
Pensiones y jubilaciones						
Aportaciones a la seguridad social						
Aportaciones a fondos de estabilización						
Aportaciones a fondos de inversión y reestructura de pensiones						
Programas de Gasto Federalizado (Gobierno Federal)						
Gasto Federalizado						
Participaciones a entidades federativas y municipios			0			0
Costo financiero, deuda o apoyos a deudores y ahorradores de la banca						
Adeudos de ejercicios fiscales anteriores						
Total del Gasto	8,946,362	979	8,947,341	2,290,363	2,181,895	6,656,978

Programas y Proyectos de Inversión

(Formato libre)

NOMBRE DEL PROYECTO O PROGRAMA	MUNICIPIO	DESCRIPCIÓN	IMPORTE AUTORIZADO
			0



Indicadores de Resultados

INFORME DE AVANCE POR PROYECTOS

JUNIO DE 2022

EJE: EDUCACIÓN PERTINENTE, SALUD DE CALIDAD Y SOCIEDAD INCLUYENTE EDUCACIÓN Y DESARROLLO DE COMPETENCIAS PARA EL MERCADO LABORAL

DEPENDENCIA / ENTIDAD	PROYECTO	NIVEL	INDICADOR	UNIDAD DE MEDIDA	FRECUENCIA DE MEDICIÓN	META ANUAL	META ACUMULADA		% AVANCE	
							PROGRAMADA	ALCANZADA	ANUAL	ACUMULADO
INSTITUTO TLAXCALTECA DE LA JUVENTUD	CONSTRUCCIÓN DE JUVENTUDES SUSTENTABLES PARA EL DESARROLLO DE TLAXCALA	COMPONENTE	PORCENTAJE DE FERIAS REALIZADAS	FERIA	SEMESTRAL	100	49	28	100	57.14
		COMPONENTE	PORCENTAJE DE TALLERES REALIZADOS	TALLER	SEMESTRAL	100	90	61	100	67.78
		COMPONENTE	PORCENTAJE DE ACCIONES DE PARTICIPACIÓN JUVENIL REALIZADAS	ACCIÓN	SEMESTRAL	100	64	26	100	40.63

INFORME DE AVANCE POR PROYECTOS

JUNIO DE 2022

EJE: EDUCACIÓN PERTINENTE, SALUD DE CALIDAD Y SOCIEDAD INCLUYENTE EDUCACIÓN Y DESARROLLO DE COMPETENCIAS PARA EL MERCADO LABORAL

DEPENDENCIA / ENTIDAD	PROYECTO	NIVEL	INDICADOR	UNIDAD DE MEDIDA	FRECUENCIA DE MEDICIÓN	META ANUAL	META ACUMULADA		% AVANCE	
							PROGRAMA	ALCANZADA	ANUAL	ACUMULADO
INSTITUTO TLAXCALTECA DE LA JUVENTUD	CONSTRUCCIÓN DE JUVENTUDES SUSTENTABLES PARA EL DESARROLLO DE TLAXCALA	ACTIVIDAD 1.1	PORCENTAJE DE FERIAS PARA PROMOVER LA EDUCACIÓN SEXUAL Y PREVENCIÓN DEL EMBARAZO REALIZADAS	FERIA	OTRO PERIODO	10	8	8	100	80.00
		ACTIVIDAD 1.2	PORCENTAJE DE FERIAS DE PREVENCIÓN DE ADICIONES REALIZADAS	FERIA	OTRO PERIODO	10	9	9	100	90.00
		ACTIVIDAD 1.3	PORCENTAJE DE FERIAS PARA FORTALECER LA CULTURA DEMOCRÁTICA Y DERECHOS HUMANOS REALIZADAS	FERIA	OTRO PERIODO	10	6	6	100	60.00
		ACTIVIDAD 1.4	PORCENTAJE DE CARAVANAS TRANSVERSALES DE SERVICIOS PARA LA JUVENTUD REALIZADAS	CARAVANA	OTRO PERIODO	5	0	0	100	0.00
		ACTIVIDAD 1.5	PORCENTAJE DE CAMPAÑAS DE SERVICIOS INTEGRALES PARA EL DESARROLLO DE LA JUVENTUD REALIZADAS	CAMPAÑA	OTRO PERIODO	3	1	1	100	33.33
		ACTIVIDAD 1.6	PORCENTAJE DE CAMPAÑAS DE INCLUSIÓN Y EQUIDAD EDUCATIVA REALIZADAS	CAMPAÑA	OTRO PERIODO	5	2	2	100	40.00
		ACTIVIDAD 1.7	PORCENTAJE DE CAMPAÑAS DE SALUD REALIZADAS	CAMPAÑA	OTRO PERIODO	3	1	1	100	33.33
		ACTIVIDAD 1.8	PORCENTAJE DE FERIAS DE CIENCIA Y TECNOLOGÍA REALIZADAS	FERIA	OTRO PERIODO	3	1	1	100	33.33

INFORME DE AVANCE POR PROYECTOS

JUNIO DE 2022

EJE: EDUCACIÓN PERTINENTE, SALUD DE CALIDAD Y SOCIEDAD INCLUYENTE EDUCACIÓN Y DESARROLLO DE COMPETENCIAS PARA EL MERCADO LABORAL

DEPENDENCIA / ENTIDAD	PROYECTO	NIVEL	INDICADOR	UNIDAD DE MEDIDA	FRECUENCIA DE MEDICIÓN	META ANUAL	META ACUMULADA		% AVANCE	
							PROGRAMA	ALCANZADA	ANUAL	ACUMULADO
INSTITUTO TLAXCALTECA DE LA JUVENTUD	CONSTRUCCIÓN DE JUVENTUDES SUSTENTABLES PARA EL DESARROLLO DE TLAXCALA	ACTIVIDAD 2.1	PORCENTAJE DE TALLERES DE PREVENCIÓN DE ADICIONES Y EDUCACIÓN SEXUAL PARA MUJERES REALIZADOS	TALLER	OTRO PERIODO	10	8	8	100	80.00
		ACTIVIDAD 2.1	PORCENTAJE DE TALLERES DE PREVENCIÓN DE ADICIONES Y EDUCACIÓN SEXUAL PARA HOMBRES REALIZADOS	TALLER	OTRO PERIODO	10	8	8	100	80.00
		ACTIVIDAD 2.2	PORCENTAJE DE TALLERES DE PREVENCIÓN DE LA TRATA DE PERSONAS REALIZADOS	TALLER	OTRO PERIODO	10	10	10	100	100.00
		ACTIVIDAD 2.3	PORCENTAJE DE TALLERES DE FORMACIÓN DE MEDIADORES ESCOLARES REALIZADOS	TALLER	OTRO PERIODO	27	13	13	100	48.15
		ACTIVIDAD 2.4	PORCENTAJE DE TALLERES DE EDUCACIÓN FINANCIERA REALIZADOS	TALLER	OTRO PERIODO	20	12	12	100	60.00
		ACTIVIDAD 2.5	PORCENTAJE DE TALLERES DE VALORES Y FOMENTO AL RESPETO MUTUO REALIZADOS	TALLER	OTRO PERIODO	5	5	5	100	100
		ACTIVIDAD 2.6	PORCENTAJE DE CURSOS DE CAPACITACIÓN PARA EL TRABAJO REALIZADOS.	CURSO	OTRO PERIODO	3	2	2	100	66.67
		ACTIVIDAD 2.7	PORCENTAJE DE TALLERES FORMATIVOS PARA BUSCADORES DE EMPLEO REALIZADOS.	TALLER	OTRO PERIODO	5	3	3	100	60.00

INFORME DE AVANCE POR PROYECTOS

JUNIO DE 2022

EJE: EDUCACIÓN PERTINENTE, SALUD DE CALIDAD Y SOCIEDAD INCLUYENTE EDUCACIÓN Y DESARROLLO DE COMPETENCIAS PARA EL MERCADO LABORAL

DEPENDENCIA / ENTIDAD	PROYECTO	NIVEL	INDICADOR	UNIDAD DE MEDIDA	FRECUENCIA DE MEDICIÓN	META ANUAL	META ACUMULADA		% AVANCE	
							PROGRAMA	ALCANZADA	ANUAL	ACUMULADO
INSTITUTO TLAXCALTECA DE LA JUVENTUD	CONSTRUCCIÓN DE JUVENTUDES SUSTENTABLES PARA EL DESARROLLO DE TLAXCALA	ACTIVIDAD 3.1	PORCENTAJE DE CENTROS DE DESARROLLO JUVENIL EN LOS QUE SE HA IMPLEMENTADO PREPARATORIA EN LÍNEA	CENTRO	OTRO PERIODO	12	8	8	100	66.67
		ACTIVIDAD 3.2	PORCENTAJE DE BOLSA DE TRABAJO EN LÍNEA DIFUNDIDA	DIFUSIÓN	MENSUAL	12	6	6	100	50.00
		ACTIVIDAD 3.3	PORCENTAJE DE DIFUSIÓN DE CAMPAÑA PUBLICITARIA PARA IMPULSAR A LA POBLACIÓN JOVEN A CONTINUAR Y CONCLUIR SUS ESTUDIOS REALIZADAS	CAMPAÑA	MENSUAL	12	6	6	100	50.00
		ACTIVIDAD 3.4	PORCENTAJE DE APOYOS A ORGANIZACIONES JUVENILES OTORGADOS	APOYO	OTRO PERIODO	16	4	0	100	0.00
		ACTIVIDAD 3.5	PORCENTAJE DE CAMPAÑA PUBLICITARIA DE APOYO AL EJERCICIO DE LOS DERECHOS DE LOS JÓVENES REALIZADAS	CAMPAÑA	MENSUAL	12	6	6	100	50.00

REPORTE DE AVANCE DE INDICADORES CORRESPONDIENTE AL MES DE JUNIO DE 2022.

CLASIFICACIÓN Pp
DEPENDENCIA
UNIDAD RESPONSABLE
PROYECTO

E. PRESTACIÓN DE SERVICIOS PÚBLICOS
54. INSTITUTO TLAXCALTECA DE LA JUVENTUD
1. DIRECCIÓN GENERAL
M - 11. CONSTRUCCIÓN DE JUVENTUDES SUSTENTABLES PARA EL DESARROLLO DE TLAXCALA



NIVEL DE INDICADOR	OBJETIVO	NOMBRE	COMP.	UM.	TIPO	PROGRAMACIÓN MENSUAL						
						ANUAL	ENE	FEB	MAR	ABR	MAY	JUN
FIN		ÍNDICE DE DESARROLLO AJUVE	ALMA	ÍNDICE	PROGRAMADO	309	0	0	0	0	0	0
		EVALUADO	0	0	0	0	0	0				
		AVANCE %	0.00%	0%	0%	0%	0%	0%				
PROPÓSITO		NÚMERO DE JOVENES A TENDIDOS		JOVEN	PROGRAMADO	3424	0	0	0	0	0	0
		EVALUADO	0	0	0	0	0	0				
		AVANCE %	0.00%	0%	0%	0%	0%	0%				
COMPONENTE	1	NÚMERO DE FERIAS REALIZADAS	C1	FERIA	PROGRAMADO	48	3	0	0	0	0	28
		EVALUADO	28	0	0	0	0	0				
		AVANCE %	57.14%	0%	0%	0%	0%	0%				
	2	NÚMERO DE TALLERES REALIZADOS	C2	TALLER	PROGRAMADO	20	3	0	0	0	0	21
		EVALUADO	21	3	0	0	0	0				
		AVANCE %	105.00%	15%	0%	0%	0%	0%				
	3	NÚMERO DE ACCIONES DE PARTICIPACIÓN JUVENIL REALIZADAS	C3	ACCIÓN	PROGRAMADO	24	3	0	0	0	0	34
		EVALUADO	28	3	0	0	0	0				
		AVANCE %	116.67%	12%	0%	0%	0%	0%				
1.1	NÚMERO DE FERIAS PARA PROMOVER LA EDUCACIÓN SEXUAL Y PREVENCIÓN DE EMBARAZO REALIZADAS	C1	FERIA	PROGRAMADO	10	3	2	1	2	3	0	
				EVALUADO	8	2	2	1	2	3	0	
				AVANCE %	80.00%	67%	100%	100%	100%	100%		
	1.2	NÚMERO DE FERIAS DE PREVENCIÓN DE ADICCIONES REALIZADAS	C1	FERIA	PROGRAMADO	10	3	2	2	2	2	1
					EVALUADO	8	2	2	2	2	2	1
					AVANCE %	80.00%	67%	100%	100%	100%	100%	
	1.3	NÚMERO DE FERIAS PARA FORTALECER LA CULTURA DEMOCRÁTICA REALIZADAS	C1	FERIA	PROGRAMADO	10	1	0	1	1	1	2
					EVALUADO	6	1	0	1	1	1	2
					AVANCE %	60.00%	10%	0%	100%	100%	100%	
	1.4	NÚMERO DE CAMPAÑAS TRANSVERSALES DE SERVICIOS PARA LA JUVENTUD REALIZADAS	C1	CAMPAÑA	PROGRAMADO	6	0	0	0	0	0	0
					EVALUADO	0	0	0	0	0	0	0
					AVANCE %	0.00%	0%	0%	0%	0%	0%	
	1.5	NÚMERO DE CAMPAÑAS DE SERVICIO INTEGRAL PARA EL DESARROLLO DE LA JUVENTUD REALIZADAS	C1	CAMPAÑA	PROGRAMADO	3	0	0	0	0	0	1
					EVALUADO	1	0	0	0	0	0	1
					AVANCE %	33.33%	0%	0%	0%	0%	0%	
	1.6	NÚMERO DE CAMPAÑAS DE INCLUSIÓN Y EQUIDAD EDUCATIVA REALIZADAS	C1	CAMPAÑA	PROGRAMADO	5	0	1	1	0	0	0
					EVALUADO	2	0	1	1	0	0	0
					AVANCE %	40.00%	0%	100%	100%	0%	0%	
	1.7	NÚMERO DE CAMPAÑAS DE SALUD REALIZADAS	C1	CAMPAÑA	PROGRAMADO	3	0	0	1	0	0	0
					EVALUADO	1	0	0	1	0	0	0
					AVANCE %	33.33%	0%	0%	100%	0%	0%	
1.8	NÚMERO DE FERIAS DE CIENCIA Y TECNOLOGÍA REALIZADAS	C1	FERIA	PROGRAMADO	3	0	0	1	0	0	0	
				EVALUADO	1	0	0	1	0	0	0	
				AVANCE %	33.33%	0%	0%	100%	0%	0%		
2.1	NÚMERO DE TALLERES DE PREVENCIÓN DE ADICCIONES Y EDUCACIÓN SEXUAL PARA MUJERES REALIZADOS	C2	TALLER	PROGRAMADO	10	1	1	1	1	2	2	
				EVALUADO	8	1	1	1	1	2	2	
				AVANCE %	80.00%	10%	10%	10%	10%	100%		
2.1	NÚMERO DE TALLERES DE PREVENCIÓN DE ADICCIONES Y EDUCACIÓN SEXUAL PARA HOMBRES REALIZADOS	C2	TALLER	PROGRAMADO	10	1	1	2	2	1	1	
				EVALUADO	8	1	1	2	2	1	1	
				AVANCE %	80.00%	10%	10%	100%	100%	100%		

[Handwritten signature]



REPORTE DE AVANCE DE INDICADORES CORRESPONDIENTE AL MES DE JUNIO DE 2022.

CLASIFICACIÓN Pp
DEPENDENCIA
UNIDAD RESPONSABLE
PROYECTO

E. PRESTACIÓN DE SERVICIOS PÚBLICOS
54 INSTITUTO TLAXALTECA DE LA JUVENTUD
1. DIRECCIÓN GENERAL
54 - 1. CONSTRUCCIÓN DE JUVENTUDES SUSTENTABLES PARA EL DESARROLLO DE TLAXCALA



NIVEL DE INDICADOR	OBJETIVO	NOMBRE	COMP	UR	TIPO	PROGRAMACIÓN MENSUAL						
						ANUAL	ENE	FEB	MAR	ABR	MAY	JUN
ACTIVIDAD	2.2	NÚMERO DE TALLERES DE PREVENCIÓN DE LA TRATA DE PERSONAS REALIZADOS	02	TALLER	PROGRAMADO	10	3	3	3	2	1	1
					EVALUADO	10	3	3	3	2	1	1
					AVANCE %	100.0%	100%	100%	100%	100%	100%	100%
	2.3	NÚMERO DE TALLERES DE FORMACIÓN DE MEDIADORES ESCOLARES REALIZADOS	02	TALLER	PROGRAMADO	27	0	3	4	3	3	0
					EVALUADO	13	0	3	1	3	3	0
					AVANCE %	48.1%	0%	11%	25%	37%	100%	0%
	2.4	NÚMERO DE TALLERES DE EDUCACIÓN FINANCIERA REALIZADOS	02	TALLER	PROGRAMADO	20	2	2	2	2	2	2
					EVALUADO	17	2	2	2	2	2	2
					AVANCE %	85.0%	100%	100%	100%	100%	100%	100%
	2.5	NÚMERO DE TALLERES DE VALORES Y FOMENTO AL RESPETO MUTUO REALIZADOS	02	TALLER	PROGRAMADO	5	2	1	0	0	1	1
					EVALUADO	5	2	1	0	0	1	1
					AVANCE %	100.0%	40%	20%	0%	0%	100%	100%
	2.6	NÚMERO DE CURSOS DE CAPACITACIÓN PARA EL TRABAJO REALIZADOS	02	CURSO	PROGRAMADO	3	0	0	1	0	0	1
					EVALUADO	3	0	0	0	0	0	1
					AVANCE %	100.0%	0%	0%	33%	0%	0%	33%
2.7	NÚMERO DE TALLERES FORMATIVOS PARA BUSCADORES DE EMPLEO REALIZADOS	03	TALLER	PROGRAMADO	8	0	1	0	1	1	0	
				EVALUADO	3	0	1	0	1	1	0	
				AVANCE %	37.5%	0%	25%	0%	100%	100%	0%	
3.1	NÚMERO DE CENTROS DE DESARROLLO JUVENIL EN LOS QUE SE HA IMPLEMENTADO PREPARATORIA EN LÍNEA REALIZADOS	03	CENTRO	PROGRAMADO	12	0	0	4	0	0	4	
				EVALUADO	8	0	0	0	0	0	1	
				AVANCE %	66.7%	0%	0%	33%	0%	0%	25%	
3.2	NÚMERO DE BOLSA DE TRABAJO EN LÍNEA DE UNIDA	03	DIFUSIÓN	PROGRAMADO	12	1	1	1	1	1	1	
				EVALUADO	0	1	1	1	1	1	1	
				AVANCE %	0.0%	8%	17%	25%	33%	42%	50%	
3.3	NÚMERO DE CAMPAÑAS PUBLICITARIAS PARA IMPULSAR A LA POBLACIÓN JOVEN A CONTINUAR Y CONCLUIR SUS ESTUDIOS REALIZADAS	03	CAMPAÑA	PROGRAMADO	12	1	1	1	1	1	1	
				EVALUADO	8	1	1	1	1	1	1	
				AVANCE %	66.7%	8%	17%	25%	33%	42%	50%	
3.4	NÚMERO DE APOYOS A ORGANIZACIONES JUVENILES OTORGADOS	03	APOYO	PROGRAMADO	10	3	0	4	0	0	0	
				EVALUADO	8	0	0	0	0	0	0	
				AVANCE %	80.0%	30%	0%	40%	0%	0%	0%	
3.5	NÚMERO DE CAMPAÑAS PUBLICITARIAS DE APOYO AL EJERCICIO DE LOS DERECHOS DE LOS JÓVENES REALIZADAS	03	CAMPAÑA	PROGRAMADO	12	1	1	1	1	1	1	
				EVALUADO	8	1	1	1	1	1	1	
				AVANCE %	66.7%	8%	17%	25%	33%	42%	50%	
PROGRAMADO GRAL						202.00	13.00	20.00	28.00	18.00	20.00	19.00
AVANCE GRAL						115.30	13.00	20.00	18.00	18.00	20.00	34.00
% GRAL						57.0%	100.0%	100.0%	64.3%	100%	100%	179%

13 JUN 2022
15:30
15 JUN 2022
15:30

[Handwritten signature]

GOBIERNO DEL ESTADO DE TLAXCALA
SECRETARÍA DE FINANZAS
REPORTE DE AUTOEVALUACIÓN Y ACCIÓN DE MEJORA

DEPENDENCIA: 54. INSTITUTO TLAXCALTECA DE LA JUVENTUD

PROYECTO: 54. CONSTRUCCIÓN DE JUVENTUDES SUSTENTABLES PARA EL DESARROLLO DE TLAXCALA

PERIODO: JUNIO

CLAVE	NIVEL	INDICADOR	AUTOEVALUACION	ACCION DE MEJORA
1	COMPONENTE	PORCENTAJE DE FERIAS REALIZADAS.		
2	COMPONENTE	PORCENTAJE DE TALLERES REALIZADOS.		
3	COMPONENTE	PORCENTAJE DE ACCIONES DE PARTICIPACIÓN JUVENIL REALIZADAS	EN EL MES DE MARZO NO FUE POSIBLE CUMPLIR CON LOS 4 APOYOS A ORGANIZACIONES JUVENILES YA QUE NO SE TUVO LA PARTICIPACIÓN NECESARIA Y DE ACUERDO AL ANALISIS DE LOS PROYECTOS PRESENTADOS, NO FUE POSIBLE ACEPTAR SUS PROPUESTAS, POR LO QUE SE DARÁ CUMPLIMIENTO EN EL MES DE LA JUVENTUD A REALIZARSE EN EL MES DE AGOSTO DEL PRESENTE AÑO.	
1.3	ACTIVIDAD	PORCENTAJE DE FERIAS DE PREVENCIÓN DE ADICCIONES REALIZADAS		
1.3	ACTIVIDAD	PORCENTAJE DE FERIAS PARA FORTALECER LA CULTURA DEMOCRÁTICA Y DERECHOS HUMANOS REALIZADAS		
1.5	ACTIVIDAD	PORCENTAJE DE CAMPAÑAS DE SERVICIOS INTEGRALES PARA EL DESARROLLO DE LA JUVENTUD REALIZADAS		
2.1	ACTIVIDAD	PORCENTAJE DE TALLERES DE PREVENCIÓN DE ADICCIONES Y EDUCACIÓN SEXUAL PARA MUJERES REALIZADOS		
2.1	ACTIVIDAD	PORCENTAJE DE TALLERES DE PREVENCIÓN DE ADICCIONES Y EDUCACIÓN SEXUAL PARA HOMBRES REALIZADOS		
2.2	ACTIVIDAD	PORCENTAJE DE TALLERES DE PREVENCIÓN DE LA TRATA DE PERSONAS REALIZADOS.		
2.4	ACTIVIDAD	PORCENTAJE DE TALLERES DE EDUCACIÓN FINANCIERA REALIZADOS.		
2.5	ACTIVIDAD	PORCENTAJE DE TALLERES DE VALORES Y FOMENTO AL RESPETO MUTUO REALIZADOS.		
2.6	ACTIVIDAD	PORCENTAJE DE CURSOS DE CAPACITACIÓN PARA EL TRABAJO REALIZADOS.	EN ESTE MES SE REPORTAN DOS CURSOS DE CAPACITACIÓN PARA EL TRABAJO REALIZADOS CORRESPONDIENTES AL DEL MES DE MARZO QUE SE EJECUTO HASTA EL 16 DE MAYO DEL PRESENTE, ASI COMO EL DEL MES EN CURSO QUE SE REALIZÓ EL 20 DE JUNIO DE 2022.	
3.1	ACTIVIDAD	PORCENTAJE DE CENTROS DE DESARROLLO JUVENIL EN LOS QUE SE HA IMPLEMENTADO PREPARATORIA EN LINEA.	EN ESTE MES SE REPORTAN OCHO CEDEJUS EN LOS QUE SE HA IMPLEMENTADO PREPARATORIA EN LINEA Y QUE CORRESPONDEN A LOS CUATRO CEDEJUS PROGRAMADOS EN MARZO Y QUE NO SE HABIAN IMPLEMENTADO, MAS LOS CUATRO CEDEJUS CORRESPONDIENTES A LOS PROGRAMADOS EN EL MES EN CURSO Y QUE POR MOTIVOS DE ACTUALIZACIÓN Y MANTENIMIENTO DE LOS EQUIPOS Y OTRAS CIRCUNSTANCIAS, NO SE HABIAN PODIDO REALIZAR.	
3.2	ACTIVIDAD	PORCENTAJE DE BOLSA DE TRABAJO EN LINEA DIFUNDA.		
3.3	ACTIVIDAD	PORCENTAJE DE DIFUSIÓN DE CAMPAÑA PUBLICITARIA PARA IMPULSAR A LA POBLACIÓN JÓVEN A CONTINUAR Y CONCLUIR SUS ESTUDIOS REALIZADAS.		

REPORTE DE AUTOEVALUACIÓN Y ACCIÓN DE MEJORA

DEPENDENCIA: 54. INSTITUTO TLAXCALTECA DE LA JUVENTUD

PROYECTO: 54. CONSTRUCCIÓN DE JUVENTUDES SUSTENTABLES PARA EL DESARROLLO DE TLAXCALA

PERIODO: JUNIO

CLAVE	NIVEL	INDICADOR	AUTOEVALUACION	ACCION DE MEJORA
35	ACTIVIDAD	PORCENTAJE DE CAMPAÑA PUBLICITARIA DE APOYO AL EJERCICIO DE LOS DERECHOS DE LOS JÓVENES REALIZADAS.	SE REBASA LAS ACCIONES PROGRAMADAS EN ESTE MES YA QUE EN EL MES DE ENERO SE HABIA OMITIDO REPORTAR EL INDICADOR, Y PARA SUBSANARLO SE REPORTA EN EL MES DE JUNIO, NO OBSTANTE SI SE LE DIO CUMPLIMIENTO EN SU MOMENTO AL INDICADOR.	

GOBIERNO DEL ESTADO DE TLAXCALA
SECRETARÍA DE FINANZAS
REPORTE DE VARIABLE

ESTRUCTURA PROGRAMÁTICA

DEPENDENCIA: 54-INSTITUTO TLAXCALTECA DE LA JUVENTUD **TIPO DE INDICADOR:** DE GESTIÓN

PROYECTO: 54-CONSTRUCCIÓN DE JUVENTUDES SUSTENTABLES PARA EL DESARROLLO DE TLAXCALA **DIMENSIÓN QUE ATIENDE:** EFICIENCIA

OBJETIVOS: 1043-FERIAS REALIZADAS EN BENEFICIO DE LOS JÓVENES DEL ESTADO. **UNIDAD DE MEDIDA:** PORCENTAJE


INDICADOR: 1119-PORCENTAJE DE FERIAS REALIZADAS.

MEDIO DE VERIFICACIÓN: [HTTPS://WWW.ITJ.GOB.MX/ARCHIVOS/TRANSPARENCIA/INFORMES%20DE%20ACTIVIDAD%20ANUAL/2022/INFORME%20ANUAL%202022.PDF](https://www.itj.gob.mx/archivos/transparencia/informes%20de%20actividad%20anual/2022/informe%20anual%202022.pdf)

VARIABLE: NÚMERO DE FERIAS REALIZADAS

	ENE	FEB	MAR	ABR	MAY	JUN	JUL	AGO	SEP	OCT	NOV	DIC
PROGRAMADO	0.00	0.00	0.00	0.00	0.00	25.00	0.00	0.00	0.00	0.00	0.00	21.00
ALCANZADO	0.00	0.00	0.00	0.00	0.00	25.00	0.00	0.00	0.00	0.00	0.00	0.00
% DE AVANCE	0.00	0.00	0.00	0.00	0.00	100.00	0.00	0.00	0.00	0.00	0.00	0.00



ELABORÓ	RESPONSABLE DEL PROYECTO	AUTORIZÓ
 MTRO. JOSÉ ÁNGEL MARTÍNEZ DE LA FUENTE JEFE DEL DEPARTAMENTO DE ADMINISTRACIÓN Y FINANZAS	 LIC. LUCERO MORALES TZOMPA DIRECTORA DEL INSTITUTO TLAXCALTECA DE LA JUVENTUD	 LIC. LUCERO MORALES TZOMPA DIRECTORA DEL INSTITUTO TLAXCALTECA DE LA JUVENTUD

FICHA DE AVANCE DE INDICADOR

ESTRUCTURA ADMINISTRATIVA Y PROGRAMÁTICA

DEPENDENCIA:	54. INSTITUTO TLAXCALTECA DE LA JUVENTUD	TIPO DE INDICADOR:	DE GESTIÓN
PROYECTO:	54 / 11. CONSTRUCCIÓN DE JUVENTUDES SUSTENTABLES PARA EL DESARROLLO DE TLAXCALA	DIMENSIÓN QUE ATIENDE:	EFICIENCIA
OBJETIVO:	1043. FERIAS REALIZADAS EN BENEFICIO DE LOS JÓVENES DEL ESTADO.	FRECUENCIA DEL INDICADOR:	SEMESTRAL
INDICADOR:	1119. PORCENTAJE DE FERIAS REALIZADAS.	UNIDAD DE MEDIDA:	PORCENTAJE

MÉTODO DE CÁLCULO

(NÚMERO DE FERIAS REALIZADAS/TOTAL DE FERIAS PROGRAMADAS)*100

ESTRUCTURA DEL INDICADOR

TIPO	ELEMENTO	DESCRIPCIÓN	VALOR	UNIDAD DE MEDIDA
VARIABLE	NFR	NÚMERO DE FERIAS REALIZADAS	28.00	FERIA
CONSTANTE	TFP	TOTAL DE FERIAS PROGRAMADAS	49.00	FERIA

	ENE	FEB	MAR	ABR	MAY	JUN	JUL	AGO	SEP	OCT	NOV	DIC
PROGRAMADO	0.00	0.00	0.00	0.00	0.00	57.14	0.00	0.00	0.00	0.00	0.00	42.86
EVALUADO	0.00	0.00	0.00	0.00	0.00	57.14	0.00	0.00	0.00	0.00	0.00	0.00



FICHA DE AVANCE DE INDICADOR

ESTRUCTURA ADMINISTRATIVA Y PROGRAMÁTICA

DEPENDENCIA: 54. INSTITUTO TLAXCALTECA DE LA JUVENTUD

TIPO DE INDICADOR: DE GESTIÓN

PROYECTO: 54 / 11. CONSTRUCCIÓN DE JUVENTUDES SUSTENTABLES PARA EL DESARROLLO DE TLAXCALA

DIMENSIÓN QUE ATIENDE: EFICIENCIA

COMPORTAMIENTO DEL INDICADOR



ELABORÓ	RESPONSABLE DEL PROYECTO	AUTORIZÓ
 MTRO. JOSÉ ÁNGEL MARTÍNEZ DE LA FUENTE JEFE DEL DEPARTAMENTO DE ADMINISTRACIÓN Y FINANZAS	 LIC. LUCERO MORALES TZOMPA DIRECTORA DEL INSTITUTO TLAXCALTECA DE LA JUVENTUD	 LIC. LUCERO MORALES TZOMPA DIRECTORA DEL INSTITUTO TLAXCALTECA DE LA JUVENTUD

GOBIERNO DEL ESTADO DE TLAXCALA
SECRETARÍA DE FINANZAS
REPORTE DE VARIABLE

ESTRUCTURA PROGRAMÁTICA

DEPENDENCIA: 54-INSTITUTO TLAXCALTECA DE LA JUVENTUD **TIPO DE INDICADOR:** DE GESTIÓN

PROYECTO: 54-CONSTRUCCIÓN DE JUVENTUDES SUSTENTABLES PARA EL DESARROLLO DE TLAXCALA **DIMENSIÓN QUE ATIENDE:** EFICIENCIA

OBJETIVOS: 1046-TALLERES REALIZADOS EN BENEFICIO DE LOS JÓVENES DEL ESTADO. **UNIDAD DE MEDIDA:** PORCENTAJE




INDICADOR: 1120-PORCENTAJE DE TALLERES REALIZADOS.

MEDIO DE VERIFICACIÓN: [HTTPS://WWW.ITJ.GOB.MX/ARCHIVOS/TRANSPARENCIA/INFORMES%20DE%20ACTIVIDAD%20ANUAL/2022/INFORME%20ANUAL%202022.PDF](https://www.itj.gob.mx/archivos/transparencia/informes%20de%20actividad%20anual/2022/informe%20anual%202022.pdf)

VARIABLE: NÚMERO DE TALLERES REALIZADOS

	ENE	FEB	MAR	ABR	MAY	JUN	JUL	AGO	SEP	OCT	NOV	DIC
PROGRAMADO	0.00	0.00	0.00	0.00	0.00	81.00	0.00	0.00	0.00	0.00	0.00	29.00
ALCANZADO	0.00	0.00	0.00	0.00	0.00	81.00	0.00	0.00	0.00	0.00	0.00	0.00
% DE AVANCE	0.00	0.00	0.00	0.00	0.00	100.00	0.00	0.00	0.00	0.00	0.00	0.00



ELABORÓ	RESPONSABLE DEL PROYECTO	AUTORIZO
 MTRO. JOSÉ ÁNGEL MARTÍNEZ DE LA FUENTE JEFE DEL DEPARTAMENTO DE ADMINISTRACIÓN Y FINANZAS	 LIC. LUCERO MORALES TZOMPA DIRECTORA DEL INSTITUTO TLAXCALTECA DE LA JUVENTUD	 LIC. LUCERO MORALES TZOMPA DIRECTORA DEL INSTITUTO TLAXCALTECA DE LA JUVENTUD

FICHA DE AVANCE DE INDICADOR
ESTRUCTURA ADMINISTRATIVA Y PROGRAMÁTICA
DEPENDENCIA: 54. INSTITUTO TLAXCALTECA DE LA JUVENTUD

TIPO DE INDICADOR: DE GESTIÓN

PROYECTO: 54 / II. CONSTRUCCIÓN DE JUVENTUDES SUSTENTABLES PARA EL DESARROLLO DE TLAXCALA

DIMENSIÓN QUE ATIENDE: EFICIENCIA

OBJETIVO: 1046. TALLERES REALIZADOS EN BENEFICIO DE LOS JÓVENES DEL ESTADO.

FRECUENCIA DEL INDICADOR: SEMESTRAL

INDICADOR: 1120. PORCENTAJE DE TALLERES REALIZADOS.

UNIDAD DE MEDIDA: PORCENTAJE

MÉTODO DE CÁLCULO

(NÚMERO DE TALLERES REALIZADOS/TOTAL DE TALLERES PROGRAMADOS)*100

ESTRUCTURA DEL INDICADOR

TIPO	ELEMENTO	DESCRIPCIÓN	VALOR	UNIDAD DE MEDIDA
VARIABLE	NTR	NÚMERO DE TALLERES REALIZADOS	61.00	TALLER
CONSTANTE	TTP	TOTAL DE TALLERES PROGRAMADOS	90.00	TALLER

	ENE	FEB	MAR	ABR	MAY	JUN	JUL	AGO	SEP	OCT	NOV	DIC
PROGRAMADO	0.00	0.00	0.00	0.00	0.00	67.78	0.00	0.00	0.00	0.00	0.00	32.22
EVALUADO	0.00	0.00	0.00	0.00	0.00	67.78	0.00	0.00	0.00	0.00	0.00	0.00

ESTRUCTURA ADMINISTRATIVA Y PROGRAMÁTICA

DEPENDENCIA: 54. INSTITUTO TLAXCALTECA DE LA JUVENTUD

TIPO DE INDICADOR: DE GESTIÓN

PROYECTO: 54 / 1L. CONSTRUCCIÓN DE JUVENTUDES SUSTENTABLES PARA EL DESARROLLO DE TLAXCALA

DIMENSIÓN QUE ATIENDE: EFICIENCIA

COMPORTAMIENTO DEL INDICADOR



ELABORÓ	RESPONSABLE DEL PROYECTO	AUTORIZÓ
MTRO. JOSÉ ÁNGEL MARTÍNEZ DE LA FUENTE JEFE DEL DEPARTAMENTO DE ADMINISTRACIÓN Y FINANZAS	LIC. LUCERO MORALES TZOMPA DIRECTORA DEL INSTITUTO TLAXCALTECA DE LA JUVENTUD	LIC. LUCERO MORALES TZOMPA DIRECTORA DEL INSTITUTO TLAXCALTECA DE LA JUVENTUD

GOBIERNO DEL ESTADO DE TLAXCALA
SECRETARÍA DE FINANZAS
REPORTE DE VARIABLE

ESTRUCTURA PROGRAMÁTICA

DEPENDENCIA: 54-INSTITUTO TLAXCALTECA DE LA JUVENTUD **TIPO DE INDICADOR:** DE GESTIÓN

PROYECTO: 54-CONSTRUCCIÓN DE JUVENTUDES SUSTENTABLES PARA EL DESARROLLO DE TLAXCALA **DIMENSIÓN QUE ATIENDE:** EFICIENCIA

OBJETIVOS: 1051-ACCIONES DE PARTICIPACIÓN JUVENIL REALIZADAS EN BENEFICIO DE LOS JÓVENES DEL ESTADO. **UNIDAD DE MEDIDA:** PORCENTAJE




INDICADOR: 1124-PORCENTAJE DE ACCIONES DE PARTICIPACIÓN JUVENIL REALIZADAS

MEDIO DE VERIFICACIÓN: [HTTPS://WWW.ITJ.GOB.MX/ARCHIVOS/TRANSPARENCIA/INFORMES%20DE%20ACTIVIDAD%20ANUAL/2022/INFORME%20ANUAL%202022.PDF](https://www.itj.gob.mx/archivos/transparencia/informes%20de%20actividad%20anual/2022/informe%20anual%202022.pdf)

VARIABLE: NÚMERO DE ACCIONES DE PARTICIPACIÓN JUVENIL REALIZADAS

	ENE	FEB	MAR	ABR	MAY	JUN	JUL	AGO	SEP	OCT	NOV	DIC
PROGRAMADO	0.00	0.00	0.00	0.00	0.00	34.00	0.00	0.00	0.00	0.00	0.00	30.00
ALCANZADO	0.00	0.00	0.00	0.00	0.00	26.00	0.00	0.00	0.00	0.00	0.00	0.00
% DE AVANCE	0.00	0.00	0.00	0.00	0.00	76.47	0.00	0.00	0.00	0.00	0.00	0.00



ELABORÓ	RESPONSABLE DEL PROYECTO	AUTORIZÓ
 MTRO. JOSÉ ÁNGEL MARTÍNEZ DE LA FUENTE JEFE DEL DEPARTAMENTO DE ADMINISTRACIÓN Y FINANZAS	 LIC. LUCERO MORALES TZOMPA DIRECTORA DEL INSTITUTO TLAXCALTECA DE LA JUVENTUD	 LIC. LUCERO MORALES TZOMPA DIRECTORA DEL INSTITUTO TLAXCALTECA DE LA JUVENTUD

FICHA DE AVANCE DE INDICADOR
ESTRUCTURA ADMINISTRATIVA Y PROGRAMÁTICA

DEPENDENCIA:	54. INSTITUTO TLAXCALTECA DE LA JUVENTUD	TIPO DE INDICADOR:	DE GESTIÓN
PROYECTO:	54 / 11. CONSTRUCCIÓN DE JUVENTUDES SUSTENTABLES PARA EL DESARROLLO DE TLAXCALA	DIMENSIÓN QUE ATIENDE:	EFICIENCIA
OBJETIVO:	1051. ACCIONES DE PARTICIPACIÓN JUVENIL REALIZADAS EN BENEFICIO DE LOS JÓVENES DEL ESTADO.	FRECUENCIA DEL INDICADOR:	SEMESTRAL
INDICADOR:	1124. PORCENTAJE DE ACCIONES DE PARTICIPACIÓN JUVENIL REALIZADAS	UNIDAD DE MEDIDA:	PORCENTAJE

MÉTODO DE CÁLCULO

(NÚMERO DE ACCIONES DE PARTICIPACIÓN JUVENIL REALIZADAS/TOTAL DE ACCIONES DE PARTICIPACIÓN JUVENIL PROGRAMADAS)*100

ESTRUCTURA DEL INDICADOR

TIPO	ELEMENTO	DESCRIPCIÓN	VALOR	UNIDAD DE MEDIDA
VARIABLE	NAPJR	NÚMERO DE ACCIONES DE PARTICIPACIÓN JUVENIL REALIZADAS	26.00	ACCIÓN
CONSTANTE	TAPJP	TOTAL DE ACCIONES DE PARTICIPACIÓN JUVENIL PROGRAMADAS	64.00	ACCIÓN

	ENE	FEB	MAR	ABR	MAY	JUN	JUL	AGO	SEP	OCT	NOV	DIC
PROGRAMADO	0.00	0.00	0.00	0.00	0.00	53.13	0.00	0.00	0.00	0.00	0.00	46.87
EVALUADO	0.00	0.00	0.00	0.00	0.00	40.63	0.00	0.00	0.00	0.00	0.00	0.00

FICHA DE AVANCE DE INDICADOR

ESTRUCTURA ADMINISTRATIVA Y PROGRAMÁTICA

DEPENDENCIA: 54. INSTITUTO TLAXCALTECA DE LA JUVENTUD

TIPO DE INDICADOR: DE GESTIÓN

PROYECTO: 54 / 11. CONSTRUCCIÓN DE JUVENTUDES SUSTENTABLES PARA EL DESARROLLO DE TLAXCALA

DIMENSIÓN QUE ATIENDE: EFICIENCIA

COMPORTAMIENTO DEL INDICADOR



ELABORÓ	RESPONSABLE DEL PROYECTO	AUTORIZÓ
MTRD. JOSÉ ÁNGEL MARTÍNEZ DE LA FUENTE JEFE DEL DEPARTAMENTO DE ADMINISTRACIÓN Y FINANZAS	LIC. LUCERO MORALES TZOMPA DIRECTORA DEL INSTITUTO TLAXCALTECA DE LA JUVENTUD	LIC. LUCERO MORALES TZOMPA DIRECTORA DEL INSTITUTO TLAXCALTECA DE LA JUVENTUD

ESTRUCTURA PROGRAMÁTICA

DEPENDENCIA: 54-INSTITUTO TLAXCALTECA DE LA JUVENTUD **TIPO DE INDICADOR:** DE GESTIÓN

PROYECTO: 54-CONSTRUCCIÓN DE JUVENTUDES SUSTENTABLES PARA EL DESARROLLO DE TLAXCALA **DIMENSIÓN QUE ATIENDE:** EFICIENCIA

OBJETIVOS: 1057-LLEVAR A CABO FERIAS DE PREVENCIÓN DE ADICCIONES REALIZADAS EN BENEFICIO DE LOS JÓVENES DEL ESTADO. **UNIDAD DE MEDIDA:** PORCENTAJE




INDICADOR: 1129-PORCENTAJE DE FERIAS DE PREVENCIÓN DE ADICCIONES REALIZADAS

MEDIO DE VERIFICACIÓN: [HTTPS://WWW.ITJ.GOB.MX/ARCHIVOS/TRANSPARENCIA/INFORMES%20DE%20ACTIVIDAD%20ANUAL/2022/INFORME%20ANUAL%202022.PDF](https://www.itj.gob.mx/archivos/transparencia/informes%20de%20actividad%20anual/2022/informe%20anual%202022.pdf)

VARIABLE: NÚMERO DE FERIAS DE PREVENCIÓN DE ADICCIONES REALIZADAS

	ENE	FEB	MAR	ABR	MAY	JUN	JUL	AGO	SEP	OCT	NOV	DIC
PROGRAMADO	0.00	2.00	2.00	2.00	2.00	1.00	0.00	0.00	0.00	0.00	1.00	0.00
ALCANZADO	0.00	2.00	2.00	2.00	2.00	1.00	0.00	0.00	0.00	0.00	0.00	0.00
% DE AVANCE	0.00	100.00	100.00	100.00	100.00	100.00	0.00	0.00	0.00	0.00	0.00	0.00



ELABORÓ	RESPONSABLE DEL PROYECTO	AUTORIZÓ
 MTRO. JOSÉ ÁNGEL MARTÍNEZ DE LA FUENTE JEFE DEL DEPARTAMENTO DE ADMINISTRACIÓN Y FINANZAS	 LIC. LUCERO MORALES TZOMPA DIRECTORA DEL INSTITUTO TLAXCALTECA DE LA JUVENTUD	 LIC. LUCERO MORALES TZOMPA DIRECTORA DEL INSTITUTO TLAXCALTECA DE LA JUVENTUD

FICHA DE AVANCE DE INDICADOR

ESTRUCTURA ADMINISTRATIVA Y PROGRAMÁTICA

DEPENDENCIA: 54. INSTITUTO TLAXCALTECA DE LA JUVENTUD

TIPO DE INDICADOR: DE GESTIÓN

PROYECTO: 54 / 11. CONSTRUCCIÓN DE JUVENTUDES SUSTENTABLES PARA EL DESARROLLO DE TLAXCALA

DIMENSIÓN QUE ATIENDE: EFICIENCIA

OBJETIVO: 1057. LLEVAR A CABO FERIAS DE PREVENCIÓN DE ADICCIONES REALIZADAS EN BENEFICIO DE LOS JÓVENES DEL ESTADO.

FRECUENCIA DEL INDICADOR: OTRO PERIODO

INDICADOR: 1129. PORCENTAJE DE FERIAS DE PREVENCIÓN DE ADICCIONES REALIZADAS

UNIDAD DE MEDIDA: PORCENTAJE

MÉTODO DE CÁLCULO

(NÚMERO DE FERIAS DE PREVENCIÓN DE ADICCIONES REALIZADAS/TOTAL DE FERIAS DE PREVENCIÓN DE ADICCIONES PROGRAMADAS)* 100

ESTRUCTURA DEL INDICADOR

TIPO	ELEMENTO	DESCRIPCIÓN	VALOR	UNIDAD DE MEDIDA
VARIABLE	NFPAR	NÚMERO DE FERIAS DE PREVENCIÓN DE ADICCIONES REALIZADAS	1.00	FERIA
CONSTANTE	TFPAP	TOTAL DE FERIAS DE PREVENCIÓN DE ADICCIONES PROGRAMADAS	10.00	FERIA

	ENE	FEB	MAR	ABR	MAY	JUN	JUL	AGO	SEP	OCT	NOV	DIC
PROGRAMADO	0.00	20.00	20.00	20.00	20.00	10.00	0.00	0.00	0.00	0.00	10.00	0.00
EVALUADO	0.00	20.00	20.00	20.00	20.00	10.00	0.00	0.00	0.00	0.00	0.00	0.00



FICHA DE AVANCE DE INDICADOR

ESTRUCTURA ADMINISTRATIVA Y PROGRAMÁTICA

DEPENDENCIA: 54. INSTITUTO TLAXCALTECA DE LA JUVENTUD



TIPO DE INDICADOR: DE GESTIÓN

PROYECTO: 54 / 11. CONSTRUCCIÓN DE JUVENTUDES SUSTENTABLES PARA EL DESARROLLO DE TLAXCALA

DIMENSIÓN QUE ATIENDE: EFICIENCIA

COMPORTAMIENTO DEL INDICADOR



ELABORÓ	RESPONSABLE DEL PROYECTO	AUTORIZÓ
 MTRO. JOSÉ ÁNGEL MARTÍNEZ DE LA FUENTE JEFE DEL DEPARTAMENTO DE ADMINISTRACIÓN Y FINANZAS	 LIC. LUCERO MORALES TZOMPA DIRECTORA DEL INSTITUTO TLAXCALTECA DE LA JUVENTUD	 LIC. LUCERO MORALES TZOMPA DIRECTORA DEL INSTITUTO TLAXCALTECA DE LA JUVENTUD

ESTRUCTURA PROGRAMÁTICA

DEPENDENCIA: 54-INSTITUTO TLAXCALTECA DE LA JUVENTUD **TIPO DE INDICADOR:** DE GESTIÓN

PROYECTO: 54-CONSTRUCCIÓN DE JUVENTUDES SUSTENTABLES PARA EL DESARROLLO DE TLAXCALA **DIMENSIÓN QUE ATIENDE:** EFICIENCIA

OBJETIVOS: 1104-REALIZAR FERIAS PARA FORTALECER LA CULTURA DEMOCRÁTICA Y DERECHOS HUMANOS EN BENEFICIO DE LOS JÓVENES DEL ESTADO. **UNIDAD DE MEDIDA:** PORCENTAJE

INDICADOR: 1140-PORCENTAJE DE FERIAS PARA FORTALECER LA CULTURA DEMOCRÁTICA Y DERECHOS HUMANOS REALIZADAS

MEDIO DE VERIFICACIÓN: [HTTPS://WWW.ITJ.GOB.MX/ARCHIVOS/TRANSPARENCIA/INFORMES%20DE%20ACTIVIDAD%20ANUAL%202022/INFORME%20ANUAL%202022.PDF](https://www.itj.gob.mx/archivos/transparencia/informes%20de%20actividad%20anual%202022/informe%20anual%202022.pdf)

VARIABLE: NÚMERO DE FERIAS PARA FORTALECER LA CULTURA DEMOCRÁTICA REALIZADAS

	ENE	FEB	MAR	ABR	MAY	JUN	JUL	AGO	SEP	OCT	NOV	DIC
PROGRAMADO	1.00	0.00	1.00	1.00	1.00	2.00	0.00	1.00	1.00	1.00	1.00	0.00
ALCANZADO	1.00	0.00	1.00	1.00	1.00	2.00	0.00	0.00	0.00	0.00	0.00	0.00
% DE AVANCE	100.00	0.00	100.00	100.00	100.00	100.00	0.00	0.00	0.00	0.00	0.00	0.00



ELABORÓ	RESPONSABLE DEL PROYECTO	AUTORIZÓ
<p>NTRO. JOSÉ ÁNGEL MARTÍNEZ DE LA FUENTE</p> <p>JEFE DEL DEPARTAMENTO DE ADMINISTRACIÓN Y FINANZAS</p>	<p>LIC. LUCERO MORALES TZOMPA</p> <p>DIRECTORA DEL INSTITUTO TLAXCALTECA DE LA JUVENTUD</p>	<p>LIC. LUCERO MORALES TZOMPA</p> <p>DIRECTORA DEL INSTITUTO TLAXCALTECA DE LA JUVENTUD</p>

FICHA DE AVANCE DE INDICADOR

ESTRUCTURA ADMINISTRATIVA Y PROGRAMÁTICA

DEPENDENCIA: 54. INSTITUTO TLAXCALTECA DE LA JUVENTUD

TIPO DE INDICADOR: DE GESTIÓN

PROYECTO: 54 / 11. CONSTRUCCIÓN DE JUVENTUDES SUSTENTABLES PARA EL DESARROLLO DE TLAXCALA

DIMENSIÓN QUE ATIENDE: EFICIENCIA

OBJETIVO: 1104. REALIZAR FERIAS PARA FORTALECER LA CULTURA DEMOCRÁTICA Y DERECHOS HUMANOS EN BENEFICIO DE LOS JÓVENES DEL ESTADO.

FRECUENCIA DEL INDICADOR: OTRO PERIODO

INDICADOR: 1140. PORCENTAJE DE FERIAS PARA FORTALECER LA CULTURA DEMOCRÁTICA Y DERECHOS HUMANOS REALIZADAS

UNIDAD DE MEDIDA: PORCENTAJE

MÉTODO DE CÁLCULO

(NÚMERO DE FERIAS PARA FORTALECER LA CULTURA DEMOCRÁTICA REALIZADAS/TOTAL DE FERIAS PARA FORTALECER LA CULTURA DEMOCRÁTICA PROGRAMADAS)*100

ESTRUCTURA DEL INDICADOR

TIPO	ELEMENTO	DESCRIPCIÓN	VALOR	UNIDAD DE MEDIDA
VARIABLE	NFFCDR	NÚMERO DE FERIAS PARA FORTALECER LA CULTURA DEMOCRÁTICA REALIZADAS	2.00	FERIA
CONSTANTE	TFFCDP	TOTAL DE FERIAS PARA FORTALECER LA CULTURA DEMOCRÁTICA PROGRAMADAS	10.00	FERIA

	ENE	FEB	MAR	ABR	MAY	JUN	JUL	AGO	SEP	OCT	NOV	DIC
PROGRAMADO	10.00	0.00	10.00	10.00	10.00	20.00	0.00	10.00	10.00	10.00	10.00	0.00
EVALUADO	10.00	0.00	10.00	10.00	10.00	20.00	0.00	0.00	0.00	0.00	0.00	0.00

FICHA DE AVANCE DE INDICADOR

ESTRUCTURA ADMINISTRATIVA Y PROGRAMÁTICA

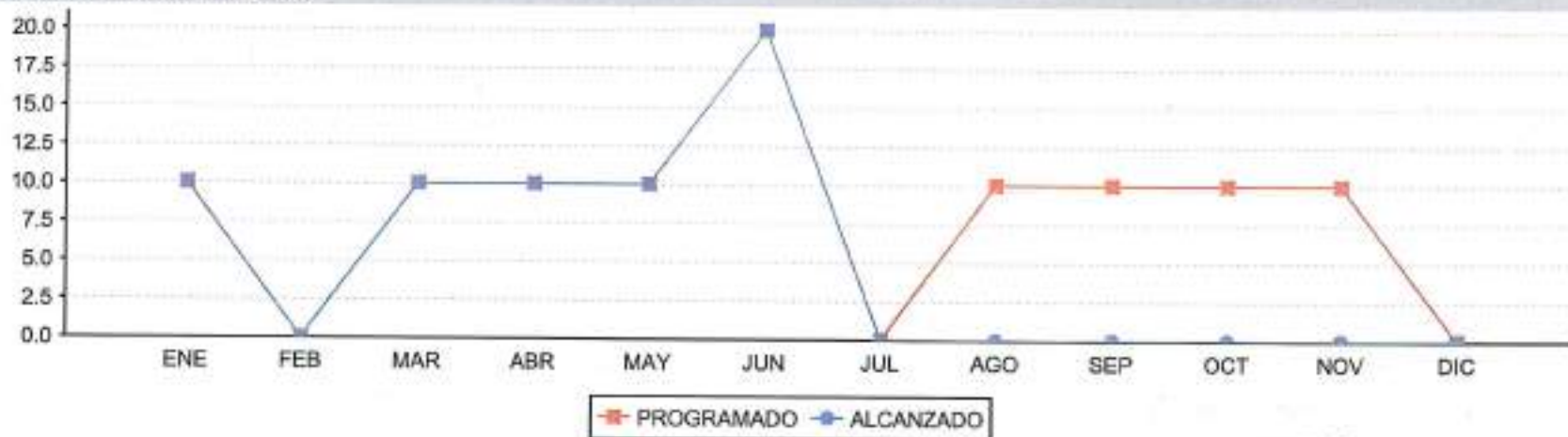
DEPENDENCIA: 54. INSTITUTO TLAXCALTECA DE LA JUVENTUD

TIPO DE INDICADOR: DE GESTIÓN

PROYECTO: 54 / 11. CONSTRUCCIÓN DE JUVENTUDES SUSTENTABLES PARA EL DESARROLLO DE TLAXCALA

DIMENSIÓN QUE ATIENDE: EFICIENCIA

COMPORTAMIENTO DEL INDICADOR



ELABORO	RESPONSABLE DEL PROYECTO	AUTORIZO
MTRO. JOSÉ ÁNGEL MARTÍNEZ DE LA FUENTE JEFE DEL DEPARTAMENTO DE ADMINISTRACIÓN Y FINANZAS	LIC. LUCERO MORALES TZOMPA DIRECTORA DEL INSTITUTO TLAXCALTECA DE LA JUVENTUD	LIC. LUCERO MORALES TZOMPA DIRECTORA DEL INSTITUTO TLAXCALTECA DE LA JUVENTUD

ESTRUCTURA PROGRAMÁTICA

DEPENDENCIA: 54-INSTITUTO TLAXCALTECA DE LA JUVENTUD **TIPO DE INDICADOR:** DE GESTIÓN

PROYECTO: 54-CONSTRUCCIÓN DE JUVENTUDES SUSTENTABLES PARA EL DESARROLLO DE TLAXCALA **DIMENSIÓN QUE ATIENDE:** EFICIENCIA

OBJETIVOS: 1112-LLEVAR A CABO CAMPAÑAS DE SERVICIOS INTEGRALES PARA EL DESARROLLO DE LA JUVENTUD EN BENEFICIO DE LOS JÓVENES DEL ESTADO. **UNIDAD DE MEDIDA:** PORCENTAJE




INDICADOR: 1147-PORCENTAJE DE CAMPAÑAS DE SERVICIOS INTEGRALES PARA EL DESARROLLO DE LA JUVENTUD REALIZADAS

MEDIO DE VERIFICACIÓN: [HTTPS://WWW.ITJ.GOB.MX/ARCHIVOS/TRANSPARENCIA/INFORMES%20DE%20ACTIVIDAD%20ANUAL/2022/INFORME%20ANUAL%202022.PDF](https://www.itj.gob.mx/archivos/transparencia/informes%20de%20actividad%20anual/2022/informe%20anual%202022.pdf)

VARIABLE: NÚMERO DE CAMPAÑAS DE SERVICIOS INTEGRALES PARA EL DESARROLLO DE LA JUVENTUD REALIZADAS

	ENE	FEB	MAR	ABR	MAY	JUN	JUL	AGO	SEP	OCT	NOV	DIC
PROGRAMADO	0.00	0.00	0.00	0.00	0.00	1.00	0.00	0.00	1.00	1.00	0.00	0.00
ALCANZADO	0.00	0.00	0.00	0.00	0.00	1.00	0.00	0.00	0.00	0.00	0.00	0.00
% DE AVANCE	0.00	0.00	0.00	0.00	0.00	100.00	0.00	0.00	0.00	0.00	0.00	0.00



ELABORÓ	RESPONSABLE DEL PROYECTO	AUTORIZO
 MTRD. JOSÉ ÁNGEL MARTÍNEZ DE LA FUENTE JEFE DEL DEPARTAMENTO DE ADMINISTRACIÓN Y FINANZAS	 LIC. LUCERO MORALES TZOMPA DIRECTORA DEL INSTITUTO TLAXCALTECA DE LA JUVENTUD	 LIC. LUCERO MORALES TZOMPA DIRECTORA DEL INSTITUTO TLAXCALTECA DE LA JUVENTUD

ESTRUCTURA ADMINISTRATIVA Y PROGRAMÁTICA

DEPENDENCIA: 54. INSTITUTO TLAXCALTECA DE LA JUVENTUD

TIPO DE INDICADOR: DE GESTIÓN

PROYECTO: 54 / 11. CONSTRUCCIÓN DE JUVENTUDES SUSTENTABLES PARA EL DESARROLLO DE TLAXCALA

DIMENSIÓN QUE ATIENDE: EFICIENCIA

OBJETIVO: 1112. LLEVAR A CABO CAMPAÑAS DE SERVICIOS INTEGRALES PARA EL DESARROLLO DE LA JUVENTUD EN BENEFICIO DE LOS JÓVENES DEL ESTADO.

FRECUENCIA DEL INDICADOR: OTRO PERIODO

INDICADOR: 1147. PORCENTAJE DE CAMPAÑAS DE SERVICIOS INTEGRALES PARA EL DESARROLLO DE LA JUVENTUD REALIZADAS

UNIDAD DE MEDIDA: PORCENTAJE

MÉTODO DE CÁLCULO

(NUMERO DE CAMPAÑAS DE SERVICIOS INTEGRALES PARA EL DESARROLLO DE LA JUVENTUD REALIZADAS/TOTAL DE CAMPAÑAS DE SERVICIOS INTEGRALES PARA EL DESARROLLO DE LA JUVENTUD PROGRAMADAS)*100

ESTRUCTURA DEL INDICADOR

TIPO	ELEMENTO	DESCRIPCIÓN	VALOR	UNIDAD DE MEDIDA
VARIABLE	NCSIDJR	NÚMERO DE CAMPAÑAS DE SERVICIOS INTEGRALES PARA EL DESARROLLO DE LA JUVENTUD REALIZADAS	1.00	CAMPAÑA
CONSTANTE	TCSIDJP	TOTAL DE CAMPAÑAS DE SERVICIOS INTEGRALES PARA EL DESARROLLO DE LA JUVENTUD PROGRAMADAS	3.00	CAMPAÑA

	ENE	FEB	MAR	ABR	MAY	JUN	JUL	AGO	SEP	OCT	NOV	DIC
PROGRAMADO	0.00	0.00	0.00	0.00	0.00	33.33	0.00	0.00	33.33	33.34	0.00	0.00
EVALUADO	0.00	0.00	0.00	0.00	0.00	33.33	0.00	0.00	0.00	0.00	0.00	0.00

FICHA DE AVANCE DE INDICADOR

ESTRUCTURA ADMINISTRATIVA Y PROGRAMÁTICA

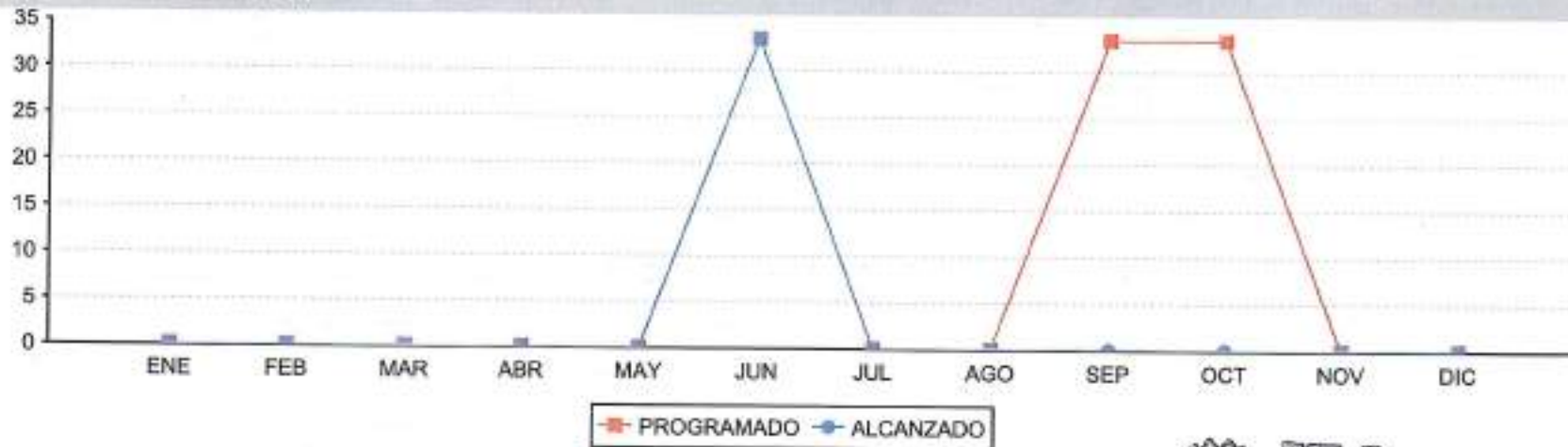
DEPENDENCIA: 54. INSTITUTO TLAXCALTECA DE LA JUVENTUD

TIPO DE INDICADOR: DE GESTIÓN

PROYECTO: 54 / II. CONSTRUCCIÓN DE JUVENTUDES SUSTENTABLES PARA EL DESARROLLO DE TLAXCALA

DIMENSIÓN QUE ATIENDE: EFICIENCIA

COMPORTAMIENTO DEL INDICADOR



ELABORÓ	RESPONSABLE DEL PROYECTO	AUTORIZO
MTR. JOSÉ ÁNDEL MARTÍNEZ DE LA FUENTE JEFE DEL DEPARTAMENTO DE ADMINISTRACIÓN Y FINANZAS	LIC. LUCERO MORALES TZOMPA DIRECTORA DEL INSTITUTO TLAXCALTECA DE LA JUVENTUD	LIC. LUCERO MORALES TZOMPA DIRECTORA DEL INSTITUTO TLAXCALTECA DE LA JUVENTUD

GOBIERNO DEL ESTADO DE TLAXCALA
SECRETARÍA DE FINANZAS
REPORTE DE VARIABLE

ESTRUCTURA PROGRAMÁTICA

DEPENDENCIA: 54-INSTITUTO TLAXCALTECA DE LA JUVENTUD **TIPO DE INDICADOR:** DE GESTIÓN

PROYECTO: 54-CONSTRUCCIÓN DE JUVENTUDES SUSTENTABLES PARA EL DESARROLLO DE TLAXCALA **DIMENSIÓN QUE ATIENDE:** EFICIENCIA

OBJETIVOS: 1122-LLEVAR A CABO TALLERES DE PREVENCIÓN DE LA TRATA DE PERSONAS REALIZADOS EN BENEFICIO DE LOS JÓVENES DEL ESTADO. **UNIDAD DE MEDIDA:** PORCENTAJE




INDICADOR: 1176-PORCENTAJE DE TALLERES DE PREVENCIÓN DE LA TRATA DE PERSONAS REALIZADOS.

MEDIO DE VERIFICACIÓN: [HTTPS://WWW.ITJ.GOB.MX/ARCHIVOS/TRANSPARENCIA/INFORMES%20CE%20ACTIVIDAD%20ANUAL%202022/INFORME%20ANUAL%202022.PDF](https://www.itj.gob.mx/archivos/transparencia/informes%20ce%20actividad%20anual%202022/informe%20anual%202022.pdf)

VARIABLE: NÚMERO DE TALLERES DE PREVENCIÓN DE LA TRATA DE PERSONAS REALIZADOS

	ENE	FEB	MAR	ABR	MAY	JUN	JUL	AGO	SEP	OCT	NOV	DIC
PROGRAMADO	3.00	3.00	0.00	2.00	1.00	1.00	0.00	0.00	0.00	0.00	0.00	0.00
ALCANZADO	3.00	3.00	0.00	2.00	1.00	1.00	0.00	0.00	0.00	0.00	0.00	0.00
% DE AVANCE	100.00	100.00	0.00	100.00	100.00	100.00	0.00	0.00	0.00	0.00	0.00	0.00



ELABORÓ	RESPONSABLE DEL PROYECTO	AUTORIZÓ
 MTRO. JOSÉ ÁNGEL MARTÍNEZ DE LA FUENTE JEFE DEL DEPARTAMENTO DE ADMINISTRACIÓN Y FINANZAS	 LIC. LUCERO MORALES TZOMPA DIRECTORA DEL INSTITUTO TLAXCALTECA DE LA JUVENTUD	 LIC. LUCERO MORALES TZOMPA DIRECTORA DEL INSTITUTO TLAXCALTECA DE LA JUVENTUD

FICHA DE AVANCE DE INDICADOR
ESTRUCTURA ADMINISTRATIVA Y PROGRAMÁTICA

DEPENDENCIA: 54. INSTITUTO TLAXCALTECA DE LA JUVENTUD

TIPO DE INDICADOR: DE GESTIÓN

PROYECTO: 54 / 11. CONSTRUCCIÓN DE JUVENTUDES SUSTENTABLES PARA EL DESARROLLO DE TLAXCALA

DIMENSIÓN QUE ATIENDE: EFICIENCIA

OBJETIVO: 1122. LLEVAR A CABO TALLERES DE PREVENCIÓN DE LA TRATA DE PERSONAS REALIZADOS EN BENEFICIO DE LOS JÓVENES DEL ESTADO.

FRECUENCIA DEL INDICADOR: OTRO PERIODO

INDICADOR: 1176. PORCENTAJE DE TALLERES DE PREVENCIÓN DE LA TRATA DE PERSONAS REALIZADOS.

UNIDAD DE MEDIDA: PORCENTAJE

MÉTODO DE CÁLCULO

(NÚMERO DE TALLERES DE PREVENCIÓN DE LA TRATA DE PERSONAS REALIZADOS/TOTAL DE TALLERES DE PREVENCIÓN DE LA TRATA DE PERSONAS PROGRAMADOS)* 100

ESTRUCTURA DEL INDICADOR

TIPO	ELEMENTO	DESCRIPCIÓN	VALOR	UNIDAD DE MEDIDA
VARIABLE	NTPTPR	NÚMERO DE TALLERES DE PREVENCIÓN DE LA TRATA DE PERSONAS REALIZADOS	1.00	TALLER
CONSTANTE	TTPTPP	TOTAL DE TALLERES DE PREVENCIÓN DE LA TRATA DE PERSONAS PROGRAMADOS	10.00	TALLER

	ENE	FEB	MAR	ABR	MAY	JUN	JUL	AGO	SEP	OCT	NOV	DIC
PROGRAMADO	30.00	30.00	0.00	20.00	10.00	10.00	0.00	0.00	0.00	0.00	0.00	0.00
EVALUADO	30.00	30.00	0.00	20.00	10.00	10.00	0.00	0.00	0.00	0.00	0.00	0.00

FICHA DE AVANCE DE INDICADOR

ESTRUCTURA ADMINISTRATIVA Y PROGRAMÁTICA

DEPENDENCIA: 54. INSTITUTO TLAXCALTECA DE LA JUVENTUD

TIPO DE INDICADOR: DE GESTIÓN

PROYECTO: 54 / 11. CONSTRUCCIÓN DE JUVENTUDES SUSTENTABLES PARA EL DESARROLLO DE TLAXCALA

DIMENSIÓN QUE ATIENDE: EFICIENCIA

COMPORTAMIENTO DEL INDICADOR



ELABORÓ	RESPONSABLE DEL PROYECTO	AUTORIZO
Mtro. José Ángel Martínez de la Fuente JEFE DEL DEPARTAMENTO DE ADMINISTRACIÓN Y FINANZAS	Lic. Lucero Morales Tzompa DIRECTORA DEL INSTITUTO TLAXCALTECA DE LA JUVENTUD	Lic. Lucero Morales Tzompa DIRECTORA DEL INSTITUTO TLAXCALTECA DE LA JUVENTUD

GOBIERNO DEL ESTADO DE TLAXCALA
SECRETARÍA DE FINANZAS
REPORTE DE VARIABLE

ESTRUCTURA PROGRAMÁTICA

DEPENDENCIA: 54-INSTITUTO TLAXCALTECA DE LA JUVENTUD **TIPO DE INDICADOR:** DE GESTIÓN

PROYECTO: 54-CONSTRUCCIÓN DE JUVENTUDES SUSTENTABLES PARA EL DESARROLLO DE TLAXCALA **DIMENSIÓN QUE ATIENDE:** EFICIENCIA

OBJETIVOS: 1130-LLEVAR A CABO TALLERES DE EDUCACIÓN FINANCIERA EN BENEFICIO DE LOS JÓVENES DEL ESTADO. **UNIDAD DE MEDIDA:** PORCENTAJE




INDICADOR: 1183-PORCENTAJE DE TALLERES DE EDUCACIÓN FINANCIERA REALIZADOS.

MEDIO DE VERIFICACIÓN: [HTTPS://WWW.ITJ.GOB.MX/ARCHIVOS/TRANSPARENCIA/INFORME%20DE%20ACTIVIDAD%20ANUAL%202022/INFORME%20ANUAL%202022.PDF](https://www.itj.gob.mx/archivos/transparencia/informe%20de%20actividad%20anual%202022/informe%20anual%202022.pdf)

VARIABLE: NÚMERO DE TALLERES DE EDUCACIÓN FINANCIERA REALIZADOS

	ENE	FEB	MAR	ABR	MAY	JUN	JUL	AGO	SEP	OCT	NOV	DIC
PROGRAMADO	2.00	2.00	2.00	2.00	2.00	2.00	0.00	0.00	2.00	2.00	2.00	2.00
ALCANZADO	2.00	2.00	2.00	2.00	2.00	2.00	0.00	0.00	0.00	0.00	0.00	0.00
% DE AVANCE	100.00	100.00	100.00	100.00	100.00	100.00	0.00	0.00	0.00	0.00	0.00	0.00



ELABORÓ	RESPONSABLE DEL PROYECTO	AUTORIZÓ
 MTRO. JOSÉ ANSEL MARTÍNEZ DE LA FUENTE JEFE DEL DEPARTAMENTO DE ADMINISTRACIÓN Y FINANZAS	 LIC. LUCERO MORALES TZOMPA DIRECTORA DEL INSTITUTO TLAXCALTECA DE LA JUVENTUD	 LIC. LUCERO MORALES TZOMPA DIRECTORA DEL INSTITUTO TLAXCALTECA DE LA JUVENTUD

FICHA DE AVANCE DE INDICADOR
ESTRUCTURA ADMINISTRATIVA Y PROGRAMÁTICA
DEPENDENCIA: 54. INSTITUTO TLAXCALTECA DE LA JUVENTUD

TIPO DE INDICADOR: DE GESTIÓN

PROYECTO: 54 / 11. CONSTRUCCIÓN DE JUVENTUDES SUSTENTABLES PARA EL DESARROLLO DE TLAXCALA

DIMENSIÓN QUE ATIENDE: EFICIENCIA

OBJETIVO: 1130. LLEVAR A CABO TALLERES DE EDUCACIÓN FINANCIERA EN BENEFICIO DE LOS JÓVENES DEL ESTADO.

FRECUENCIA DEL INDICADOR: OTRO PERIODO

INDICADOR: 1183. PORCENTAJE DE TALLERES DE EDUCACIÓN FINANCIERA REALIZADOS.

UNIDAD DE MEDIDA: PORCENTAJE

MÉTODO DE CÁLCULO

(NÚMERO DE TALLERES DE EDUCACIÓN FINANCIERA REALIZADOS/TOTAL DE TALLERES DE EDUCACIÓN FINANCIERA PROGRAMADOS)*100

ESTRUCTURA DEL INDICADOR

TIPO	ELEMENTO	DESCRIPCIÓN	VALOR	UNIDAD DE MEDIDA
VARIABLE	NTEFR	NÚMERO DE TALLERES DE EDUCACIÓN FINANCIERA REALIZADOS	2.00	TALLER
CONSTANTE	TTEFP	TOTAL DE TALLERES DE EDUCACIÓN FINANCIERA PROGRAMADOS	20.00	TALLER

	ENE	FEB	MAR	ABR	MAY	JUN	JUL	AGO	SEP	OCT	NOV	DIC
PROGRAMADO	10.00	10.00	10.00	10.00	10.00	10.00	0.00	0.00	10.00	10.00	10.00	10.00
EVALUADO	10.00	10.00	10.00	10.00	10.00	10.00	0.00	0.00	0.00	0.00	0.00	0.00

FICHA DE AVANCE DE INDICADOR

ESTRUCTURA ADMINISTRATIVA Y PROGRAMÁTICA

DEPENDENCIA: 54. INSTITUTO TLAXCALTECA DE LA JUVENTUD

TIPO DE INDICADOR: DE GESTIÓN

PROYECTO: 54 / 11. CONSTRUCCIÓN DE JUVENTUDES SUSTENTABLES PARA EL DESARROLLO DE TLAXCALA

DIMENSIÓN QUE ATIENDE: EFICIENCIA

COMPORTAMIENTO DEL INDICADOR



ELABORÓ	RESPONSABLE DEL PROYECTO	AUTORIZÓ
MTRD. JOSÉ ÁNGEL MARTÍNEZ DE LA FUENTE JEFE DEL DEPARTAMENTO DE ADMINISTRACIÓN Y FINANZAS	LIC. LUCERO MORALES TZOMPA DIRECTORA DEL INSTITUTO TLAXCALTECA DE LA JUVENTUD	LIC. LUCERO MORALES TZOMPA DIRECTORA DEL INSTITUTO TLAXCALTECA DE LA JUVENTUD

GOBIERNO DEL ESTADO DE TLAXCALA
SECRETARÍA DE FINANZAS
REPORTE DE VARIABLE

ESTRUCTURA PROGRAMÁTICA

DEPENDENCIA: 54-INSTITUTO TLAXCALTECA DE LA JUVENTUD **TIPO DE INDICADOR:** DE GESTIÓN

PROYECTO: 54-CONSTRUCCIÓN DE JUVENTUDES SUSTENTABLES PARA EL DESARROLLO DE TLAXCALA **DIMENSIÓN QUE ATIENDE:** EFICIENCIA

OBJETIVOS: 1132-REALIZAR TALLERES DE VALORES Y FOMENTO AL RESPETO MUTUO EN BENEFICIO DE LA JUVENTUD DEL ESTADO. **UNIDAD DE MEDIDA:** PORCENTAJE




INDICADOR: 1190-PORCENTAJE DE TALLERES DE VALORES Y FOMENTO AL RESPETO MUTUO REALIZADOS.

MEDIO DE VERIFICACIÓN: [HTTPS://WWW.ITJ.GOB.MX/ARCHIVOS/TRANSPARENCIA/INFORMES%20DE%20ACTIVIDAD%20ANUAL/2022/INFORME%20ANUAL%202022.PDF](https://www.itj.gob.mx/archivos/transparencia/informes%20de%20actividad%20anual/2022/informe%20anual%202022.pdf)

VARIABLE: NÚMERO DE TALLERES DE VALORES Y FOMENTO AL RESPETO MUTUO REALIZADOS

	ENE	FEB	MAR	ABR	MAY	JUN	JUL	AGO	SEP	OCT	NOV	DIC
PROGRAMADO	2.00	1.00	0.00	0.00	1.00	1.00	0.00	0.00	0.00	0.00	0.00	0.00
ALCANZADO	2.00	1.00	0.00	0.00	1.00	1.00	0.00	0.00	0.00	0.00	0.00	0.00
% DE AVANCE	100.00	100.00	0.00	0.00	100.00	100.00	0.00	0.00	0.00	0.00	0.00	0.00



ELABORÓ	RESPONSABLE DEL PROYECTO	AUTORIZÓ
 MTRO. JOSÉ ÁNGEL MARTÍNEZ DE LA FUENTE JEFE DEL DEPARTAMENTO DE ADMINISTRACIÓN Y FINANZAS	 LIC. LUCERO MORALES TZOMPA DIRECTORA DEL INSTITUTO TLAXCALTECA DE LA JUVENTUD	 LIC. LUCERO MORALES TZOMPA DIRECTORA DEL INSTITUTO TLAXCALTECA DE LA JUVENTUD

FICHA DE AVANCE DE INDICADOR

ESTRUCTURA ADMINISTRATIVA Y PROGRAMÁTICA

DEPENDENCIA: 54. INSTITUTO TLAXCALTECA DE LA JUVENTUD

TIPO DE INDICADOR: DE GESTIÓN

PROYECTO: 54 / 11. CONSTRUCCIÓN DE JUVENTUDES SUSTENTABLES PARA EL DESARROLLO DE TLAXCALA

DIMENSIÓN QUE ATIENDE: EFICIENCIA

OBJETIVO: 1132. REALIZAR TALLERES DE VALORES Y FOMENTO AL RESPETO MUTUO EN BENEFICIO DE LA JUVENTUD DEL ESTADO.

FRECUENCIA DEL INDICADOR: OTRO PERIODO

INDICADOR: 1190. PORCENTAJE DE TALLERES DE VALORES Y FOMENTO AL RESPETO MUTUO REALIZADOS.

UNIDAD DE MEDIDA: PORCENTAJE

MÉTODO DE CÁLCULO

(NÚMERO DE TALLERES DE VALORES Y FOMENTO AL RESPETO MUTUO REALIZADOS/TOTAL DE TALLERES DE VALORES Y FOMENTO AL RESPETO MUTUO PROGRAMADOS)*100

ESTRUCTURA DEL INDICADOR

TIPO	ELEMENTO	DESCRIPCIÓN	VALOR	UNIDAD DE MEDIDA
VARIABLE	NTVFRMR	NÚMERO DE TALLERES DE VALORES Y FOMENTO AL RESPETO MUTUO REALIZADOS	1.00	TALLER
CONSTANTE	TTVFRMP	TOTAL DE TALLERES DE VALORES Y FOMENTO AL RESPETO MUTUO PROGRAMADOS	5.00	TALLER

	ENE	FEB	MAR	ABR	MAY	JUN	JUL	AGO	SEP	OCT	NOV	DIC
PROGRAMADO	40.00	20.00	0.00	0.00	20.00	20.00	0.00	0.00	0.00	0.00	0.00	0.00
EVALUADO	40.00	20.00	0.00	0.00	20.00	20.00	0.00	0.00	0.00	0.00	0.00	0.00

FICHA DE AVANCE DE INDICADOR

ESTRUCTURA ADMINISTRATIVA Y PROGRAMÁTICA

DEPENDENCIA: 54. INSTITUTO TLAXCALTECA DE LA JUVENTUD




TIPO DE INDICADOR: DE GESTIÓN

PROYECTO: 54 / 1L CONSTRUCCIÓN DE JUVENTUDES SUSTENTABLES PARA EL DESARROLLO DE TLAXCALA

DIMENSIÓN QUE ATIENDE: EFICIENCIA

COMPORTAMIENTO DEL INDICADOR



ELABORÓ	RESPONSABLE DEL PROYECTO	AUTORIZÓ
 MTR. JOSÉ ÁNGEL MARTÍNEZ DE LA FUENTE JEFE DEL DEPARTAMENTO DE ADMINISTRACIÓN Y FINANZAS	 LIC. LUCERO MORALES TZOMPA DIRECTORA DEL INSTITUTO TLAXCALTECA DE LA JUVENTUD	 LIC. LUCERO MORALES TZOMPA DIRECTORA DEL INSTITUTO TLAXCALTECA DE LA JUVENTUD

GOBIERNO DEL ESTADO DE TLAXCALA
SECRETARÍA DE FINANZAS
REPORTE DE VARIABLE

ESTRUCTURA PROGRAMÁTICA

DEPENDENCIA: 54-INSTITUTO TLAXCALTECA DE LA JUVENTUD **TIPO DE INDICADOR:** DE GESTIÓN

PROYECTO: 54-CONSTRUCCIÓN DE JUVENTUDES SUSTENTABLES PARA EL DESARROLLO DE TLAXCALA **DIMENSIÓN QUE ATIENDE:** EFICIENCIA

OBJETIVOS: 1141-REALIZAR CURSOS DE CAPACITACIÓN PARA EL TRABAJO EN BENEFICIO DE LOS JÓVENES DEL ESTADO. **UNIDAD DE MEDIDA:** PORCENTAJE




INDICADOR: 1197-PORCENTAJE DE CURSOS DE CAPACITACIÓN PARA EL TRABAJO REALIZADOS.

MEDIO DE VERIFICACIÓN: [HTTPS://WWW.ITJ.GOB.MX/ARCHIVOS/TRANSPARENCIA/INFORMES%20DE%20ACTIVIDAD%20ANUAL2022/INFORME%20ANUAL%202022.PDF](https://www.itj.gob.mx/archivos/transparencia/informes%20de%20actividad%20anual2022/informe%20anual%202022.pdf)

VARIABLE: NÚMERO DE CURSOS DE CAPACITACIÓN PARA EL TRABAJO REALIZADOS

	ENE	FEB	MAR	ABR	MAY	JUN	JUL	AGO	SEP	OCT	NOV	DIC
PROGRAMADO	0.00	0.00	1.00	0.00	0.00	1.00	0.00	1.00	0.00	0.00	0.00	0.00
ALCANZADO	0.00	0.00	0.00	0.00	0.00	2.00	0.00	0.00	0.00	0.00	0.00	0.00
% DE AVANCE	0.00	0.00	0.00	0.00	0.00	200.00	0.00	0.00	0.00	0.00	0.00	0.00



ELABORÓ	RESPONSABLE DEL PROYECTO	AUTORIZÓ
 MTRO. JOSÉ ÁNGEL MARTÍNEZ DE LA FUENTE JEFE DEL DEPARTAMENTO DE ADMINISTRACIÓN Y FINANZAS	 LIC. LUCERO MORALES TZOMPA DIRECTORA DEL INSTITUTO TLAXCALTECA DE LA JUVENTUD	 LIC. LUCERO MORALES TZOMPA DIRECTORA DEL INSTITUTO TLAXCALTECA DE LA JUVENTUD

FICHA DE AVANCE DE INDICADOR

ESTRUCTURA ADMINISTRATIVA Y PROGRAMÁTICA

DEPENDENCIA: 54. INSTITUTO TLAXCALTECA DE LA JUVENTUD

TIPO DE INDICADOR: DE GESTIÓN

PROYECTO: 54 / 1L. CONSTRUCCIÓN DE JUVENTUDES SUSTENTABLES PARA EL DESARROLLO DE TLAXCALA

DIMENSIÓN QUE ATIENDE: EFICIENCIA

OBJETIVO: 1141. REALIZAR CURSOS DE CAPACITACIÓN PARA EL TRABAJO EN BENEFICIO DE LOS JÓVENES DEL ESTADO.

FRECUENCIA DEL INDICADOR: OTRO PERIODO

INDICADOR: 1197. PORCENTAJE DE CURSOS DE CAPACITACIÓN PARA EL TRABAJO REALIZADOS.

UNIDAD DE MEDIDA: PORCENTAJE

MÉTODO DE CÁLCULO

(NÚMERO DE CURSOS DE CAPACITACIÓN PARA EL TRABAJO REALIZADOS/TOTAL DE CURSOS DE CAPACITACIÓN PARA EL TRABAJO PROGRAMADOS)*100

ESTRUCTURA DEL INDICADOR

TIPO	ELEMENTO	DESCRIPCIÓN	VALOR	UNIDAD DE MEDIDA
VARIABLE	NCCTR	NÚMERO DE CURSOS DE CAPACITACIÓN PARA EL TRABAJO REALIZADOS	2.00	CURSO
CONSTANTE	TCCTP	TOTAL DE CURSOS DE CAPACITACIÓN PARA EL TRABAJO PROGRAMADOS	3.00	CURSO

	ENE	FEB	MAR	ABR	MAY	JUN	JUL	AGO	SEP	OCT	NOV	DIC
PROGRAMADO	0.00	0.00	33.33	0.00	0.00	33.33	0.00	33.34	0.00	0.00	0.00	0.00
EVALUADO	0.00	0.00	0.00	0.00	0.00	66.67	0.00	0.00	0.00	0.00	0.00	0.00

FICHA DE AVANCE DE INDICADOR

ESTRUCTURA ADMINISTRATIVA Y PROGRAMÁTICA

DEPENDENCIA: 54. INSTITUTO TLAXCALTECA DE LA JUVENTUD

TIPO DE INDICADOR: DE GESTIÓN

PROYECTO: 54 / 11. CONSTRUCCIÓN DE JUVENTUDES SUSTENTABLES PARA EL DESARROLLO DE TLAXCALA

DIMENSIÓN QUE ATIENDE: EFICIENCIA

COMPORTAMIENTO DEL INDICADOR



ELABORÓ	RESPONSABLE DEL PROYECTO	AUTORIZÓ
MTR. JOSÉ ANGELO MARTÍNEZ DE LA FUENTE JEFE DEL DEPARTAMENTO DE ADMINISTRACIÓN Y FINANZAS	LIC. LUCERO MORALES TZOMPA DIRECTORA DEL INSTITUTO TLAXCALTECA DE LA JUVENTUD	LIC. LUCERO MORALES TZOMPA DIRECTORA DEL INSTITUTO TLAXCALTECA DE LA JUVENTUD

GOBIERNO DEL ESTADO DE TLAXCALA
SECRETARÍA DE FINANZAS
REPORTE DE VARIABLE

ESTRUCTURA PROGRAMÁTICA

DEPENDENCIA: 54-INSTITUTO TLAXCALTECA DE LA JUVENTUD **TIPO DE INDICADOR:** DE GESTIÓN

PROYECTO: 54-CONSTRUCCIÓN DE JUVENTUDES SUSTENTABLES PARA EL DESARROLLO DE TLAXCALA **DIMENSIÓN QUE ATIENDE:** EFICIENCIA

OBJETIVOS: 1153-IMPLEMENTAR EN LOS CENTROS DE DESARROLLO JUVENIL PREPARATORIA EN LÍNEA EN BENEFICIO DE LOS JÓVENES DEL ESTADO. **UNIDAD DE MEDIDA:** PORCENTAJE




INDICADOR: 1203-PORCENTAJE DE CENTROS DE DESARROLLO JUVENIL EN LOS QUE SE HA IMPLEMENTADO PREPARATORIA EN LÍNEA.

MEDIO DE VERIFICACIÓN: [HTTPS://WWW.ITJ.GOB.MX/ARCHIVOS/TRANSPARENCIA/INFORMES%20DE%20ACTIVIDAD%20ANUAL/2022/INFORME%20ANUAL%202022.PDF](https://www.itj.gob.mx/archivos/transparencia/informes%20de%20actividad%20anual/2022/informe%20anual%202022.pdf)

VARIABLE: NÚMERO DE CENTROS DE DESARROLLO JUVENIL EN LOS QUE SE HA IMPLEMENTADO PREPARATORIA EN LÍNEA REALIZADOS

	ENE	FEB	MAR	ABR	MAY	JUN	JUL	AGO	SEP	OCT	NOV	DIC
PROGRAMADO	0.00	0.00	4.00	0.00	0.00	4.00	0.00	4.00	0.00	0.00	0.00	0.00
ALCANZADO	0.00	0.00	0.00	0.00	0.00	8.00	0.00	0.00	0.00	0.00	0.00	0.00
% DE AVANCE	0.00	0.00	0.00	0.00	0.00	200.00	0.00	0.00	0.00	0.00	0.00	0.00



ELABORÓ	RESPONSABLE DEL PROYECTO	AUTORIZÓ
 MTRO. JOSÉ ÁNGEL MARTÍNEZ DE LA FUENTE JEFE DEL DEPARTAMENTO DE ADMINISTRACIÓN Y FINANZAS	 LIC. LUCERO MORALES TZOMPA DIRECTORA DEL INSTITUTO TLAXCALTECA DE LA JUVENTUD	 LIC. LUCERO MORALES TZOMPA DIRECTORA DEL INSTITUTO TLAXCALTECA DE LA JUVENTUD

FICHA DE AVANCE DE INDICADOR

ESTRUCTURA ADMINISTRATIVA Y PROGRAMÁTICA

DEPENDENCIA: 54. INSTITUTO TLAXCALTECA DE LA JUVENTUD

TIPO DE INDICADOR: DE GESTIÓN

PROYECTO: 54 / 11. CONSTRUCCIÓN DE JUVENTUDES SUSTENTABLES PARA EL DESARROLLO DE TLAXCALA

DIMENSIÓN QUE ATIENDE: EFICIENCIA

OBJETIVO: 1153. IMPLEMENTAR EN LOS CENTROS DE DESARROLLO JUVENIL PREPARATORIA EN LÍNEA EN BENEFICIO DE LOS JÓVENES DEL ESTADO.

FRECUENCIA DEL INDICADOR: OTRO PERIODO

INDICADOR: 1203. PORCENTAJE DE CENTROS DE DESARROLLO JUVENIL EN LOS QUE SE HA IMPLEMENTADO PREPARATORIA EN LÍNEA.

UNIDAD DE MEDIDA: PORCENTAJE

MÉTODO DE CÁLCULO

(NÚMERO DE CENTROS DE DESARROLLO JUVENIL EN LOS QUE SE HA IMPLEMENTADO PREPARATORIA EN LÍNEA REALIZADOS/TOTAL DE CENTROS DE DESARROLLO JUVENIL EN LOS QUE SE HA IMPLEMENTADO PREPARATORIA EN LÍNEA PROGRAMADOS)*100

ESTRUCTURA DEL INDICADOR

TIPO	ELEMENTO	DESCRIPCIÓN	VALOR	UNIDAD DE MEDIDA
VARIABLE	NCDJPLR	NÚMERO DE CENTROS DE DESARROLLO JUVENIL EN LOS QUE SE HA IMPLEMENTADO PREPARATORIA EN LÍNEA REALIZADOS	8.00	CENTRO
CONSTANTE	TCDJPLP	TOTAL DE CENTROS DE DESARROLLO JUVENIL EN LOS QUE SE HA IMPLEMENTADO PREPARATORIA EN LÍNEA PROGRAMADOS	12.00	CENTRO

	ENE	FEB	MAR	ABR	MAY	JUN	JUL	AGO	SEP	OCT	NOV	DIC
PROGRAMADO	0.00	0.00	33.33	0.00	0.00	33.33	0.00	33.34	0.00	0.00	0.00	0.00
EVALUADO	0.00	0.00	0.00	0.00	0.00	66.67	0.00	0.00	0.00	0.00	0.00	0.00

FICHA DE AVANCE DE INDICADOR

ESTRUCTURA ADMINISTRATIVA Y PROGRAMÁTICA

DEPENDENCIA: 54. INSTITUTO TLAXCALTECA DE LA JUVENTUD

TIPO DE INDICADOR: DE GESTIÓN

PROYECTO: 54 / 11. CONSTRUCCIÓN DE JUVENTUDES SUSTENTABLES PARA EL DESARROLLO DE TLAXCALA

DIMENSIÓN QUE ATIENDE: EFICIENCIA

COMPORTAMIENTO DEL INDICADOR



ELABORO	RESPONSABLE DEL PROYECTO	AUTORIZO
MTRD. JOSÉ ÁNGEL MARTÍNEZ DE LA FUENTE JEFE DEL DEPARTAMENTO DE ADMINISTRACIÓN Y FINANZAS	LIC. LUCERO MORALES TZOMPA DIRECTORA DEL INSTITUTO TLAXCALTECA DE LA JUVENTUD	LIC. LUCERO MORALES TZOMPA DIRECTORA DEL INSTITUTO TLAXCALTECA DE LA JUVENTUD

GOBIERNO DEL ESTADO DE TLAXCALA
SECRETARÍA DE FINANZAS
REPORTE DE VARIABLE

ESTRUCTURA PROGRAMÁTICA

DEPENDENCIA: 54-INSTITUTO TLAXCALTECA DE LA JUVENTUD **TIPO DE INDICADOR:** DE GESTIÓN

PROYECTO: 54-CONSTRUCCIÓN DE JUVENTUDES SUSTENTABLES PARA EL DESARROLLO DE TLAXCALA **DIMENSIÓN QUE ATIENDE:** EFICIENCIA

OBJETIVOS: 1157-DIFUNDIR BOLSA DE TRABAJO EN LÍNEA EN BENEFICIO DE LOS JÓVENES DEL ESTADO. **UNIDAD DE MEDIDA:** PORCENTAJE

INDICADOR: 1207-PORCENTAJE DE BOLSA DE TRABAJO EN LÍNEA DIFUNDIR.

MEDIO DE VERIFICACIÓN: [HTTPS://WWW.ITJ.GOB.MX/ARCHIVOS/TRANSPARENCIA/INFORMES%20DE%20ACTIVIDAD%20ANUAL/2022/INFORME%20ANUAL%202022.PDF](https://www.itj.gob.mx/archivos/transparencia/informes%20de%20actividad%20anual/2022/informe%20anual%202022.pdf)

VARIABLE: NÚMERO DE BOLSA DE TRABAJO EN LÍNEA DIFUNDIR.

	ENE	FEB	MAR	ABR	MAY	JUN	JUL	AGO	SEP	OCT	NOV	DIC
PROGRAMADO	1.00	1.00	1.00	1.00	1.00	1.00	1.00	1.00	1.00	1.00	1.00	1.00
ALCANZADO	1.00	1.00	1.00	1.00	1.00	1.00	0.00	0.00	0.00	0.00	0.00	0.00
% DE AVANCE	100.00	100.00	100.00	100.00	100.00	100.00	0.00	0.00	0.00	0.00	0.00	0.00



ELABORÓ	RESPONSABLE DEL PROYECTO	AUTORIZÓ
MTR. JOSÉ ÁNGEL MARTÍNEZ DE LA FUENTE JEFE DEL DEPARTAMENTO DE ADMINISTRACIÓN Y FINANZAS	LIC. LUCERO MORALES TZOMPA DIRECTORA DEL INSTITUTO TLAXCALTECA DE LA JUVENTUD	LIC. LUCERO MORALES TZOMPA DIRECTORA DEL INSTITUTO TLAXCALTECA DE LA JUVENTUD

ESTRUCTURA ADMINISTRATIVA Y PROGRAMÁTICA

DEPENDENCIA: 54. INSTITUTO TLAXCALTECA DE LA JUVENTUD

TIPO DE INDICADOR: DE GESTIÓN

PROYECTO: 54 / 11. CONSTRUCCIÓN DE JUVENTUDES SUSTENTABLES PARA EL DESARROLLO DE TLAXCALA

DIMENSIÓN QUE ATIENDE: EFICIENCIA

OBJETIVO: 1157. DIFUNDIR BOLSA DE TRABAJO EN LÍNEA EN BENEFICIO DE LOS JÓVENES DEL ESTADO.

FRECUENCIA DEL INDICADOR: OTRO PERIODO

INDICADOR: 1207. PORCENTAJE DE BOLSA DE TRABAJO EN LÍNEA DIFUNDIDA.

UNIDAD DE MEDIDA: PORCENTAJE

MÉTODO DE CÁLCULO

(NÚMERO DE BOLSA DE TRABAJO EN LÍNEA DIFUNDIDA/TOTAL DE BOLSA DE TRABAJO EN LÍNEA PROGRAMADA)*100

ESTRUCTURA DEL INDICADOR

TIPO	ELEMENTO	DESCRIPCIÓN	VALOR	UNIDAD DE MEDIDA
VARIABLE	NBTLD	NÚMERO DE BOLSA DE TRABAJO EN LÍNEA DIFUNDIDA	1.00	DIFUSIÓN
CONSTANTE	TBTLP	TOTAL DE BOLSA DE TRABAJO EN LÍNEA PROGRAMADA	12.00	DIFUSIÓN

	ENE	FEB	MAR	ABR	MAY	JUN	JUL	AGO	SEP	OCT	NOV	DIC
PROGRAMADO	0.33	0.30	0.30	0.33	0.33	0.33	0.30	0.30	0.30	0.33	0.33	0.37
EVALUADO	0.33	0.33	0.30	0.30	0.33	0.33	0.00	0.00	0.00	0.00	0.00	0.00

FICHA DE AVANCE DE INDICADOR

ESTRUCTURA ADMINISTRATIVA Y PROGRAMÁTICA

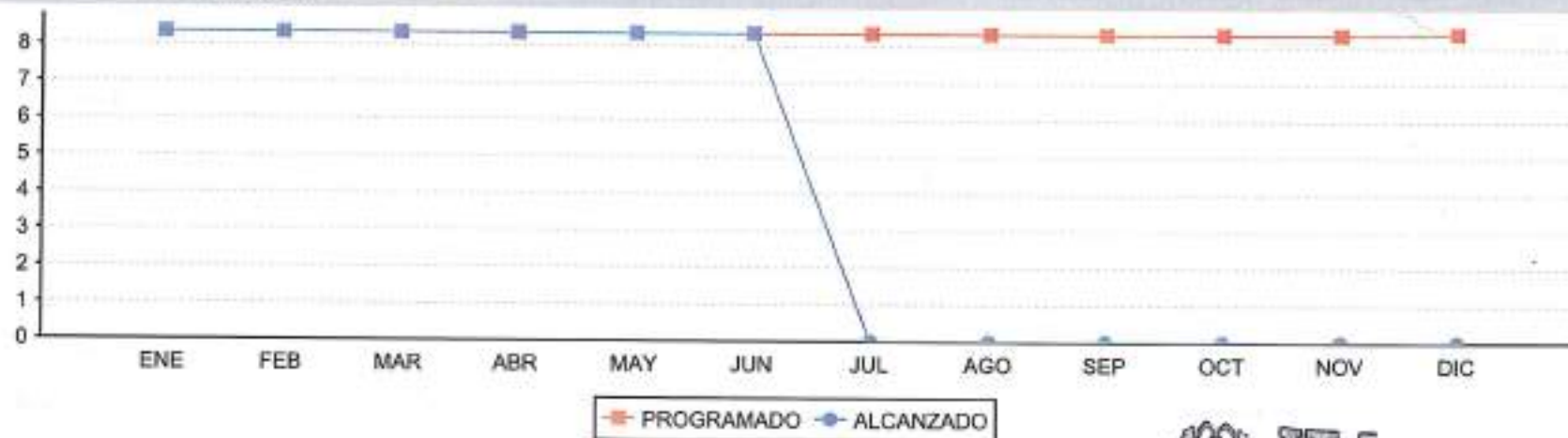
DEPENDENCIA: 54. INSTITUTO TLAXCALTECA DE LA JUVENTUD

TIPO DE INDICADOR: DE GESTIÓN

PROYECTO: 54 / 11. CONSTRUCCIÓN DE JUVENTUDES SUSTENTABLES PARA EL DESARROLLO DE TLAXCALA

DIMENSIÓN QUE ATIENDE: EFICIENCIA

COMPORTAMIENTO DEL INDICADOR



ELABORÓ	RESPONSABLE DEL PROYECTO	AUTORIZÓ
MTRD. JOSÉ ÁNDEL MARTÍNEZ DE LA FUENTE JEFE DEL DEPARTAMENTO DE ADMINISTRACIÓN Y FINANZAS	LIC. LUCERO MORALES TZOMPA DIRECTORA DEL INSTITUTO TLAXCALTECA DE LA JUVENTUD	LIC. LUCERO MORALES TZOMPA DIRECTORA DEL INSTITUTO TLAXCALTECA DE LA JUVENTUD

GOBIERNO DEL ESTADO DE TLAXCALA
SECRETARÍA DE FINANZAS
REPORTE DE VARIABLE

ESTRUCTURA PROGRAMÁTICA

DEPENDENCIA: 54-INSTITUTO TLAXCALTECA DE LA JUVENTUD **TIPO DE INDICADOR:** DE GESTIÓN

PROYECTO: 54-CONSTRUCCIÓN DE JUVENTUDES SUSTENTABLES PARA EL DESARROLLO DE TLAXCALA **DIMENSIÓN QUE ATIENDE:** EFICIENCIA

OBJETIVOS: 1162-DESARROLLAR CAMPAÑA PUBLICITARIA PARA IMPULSAR A LA POBLACIÓN JOVEN A CONTINUAR Y CONCLUIR SUS ESTUDIOS EN BENEFICIO DE LOS JÓVENES DEL ESTADO. **UNIDAD DE MEDIDA:** PORCENTAJE

INDICADOR: 1213-PORCENTAJE DE DIFUSIÓN DE CAMPAÑA PUBLICITARIA PARA IMPULSAR A LA POBLACIÓN JOVEN A CONTINUAR Y CONCLUIR SUS ESTUDIOS REALIZADAS.

MEDIO DE VERIFICACIÓN: [HTTPS://WWW.ITJ.GOB.MX/ARCHIVOS/TRANSPARENCIA/INFORMES%20DE%20ACTIVIDAD%20ANUAL/2022/INFORME%20ANUAL%202022.PDF](https://www.itj.gob.mx/archivos/transparencia/informes%20de%20actividad%20anual/2022/informe%20anual%202022.pdf)

VARIABLE: NÚMERO DE CAMPAÑAS PUBLICITARIAS PARA IMPULSAR A LA POBLACIÓN JOVEN A CONTINUAR Y CONCLUIR SUS ESTUDIOS REALIZADAS

	ENE	FEB	MAR	ABR	MAY	JUN	JUL	AGO	SEP	OCT	NOV	DIC
PROGRAMADO	1.00	1.00	1.00	1.00	1.00	1.00	1.00	1.00	1.00	1.00	1.00	1.00
ALCANZADO	1.00	1.00	1.00	1.00	1.00	1.00	0.00	0.00	0.00	0.00	0.00	0.00
% DE AVANCE	100.00	100.00	100.00	100.00	100.00	100.00	0.00	0.00	0.00	0.00	0.00	0.00



ELABORÓ	RESPONSABLE DEL PROYECTO	AUTORIZÓ
Mtro. JOSÉ ÁNGEL MARTÍNEZ DE LA FUENTE JEFE DEL DEPARTAMENTO DE ADMINISTRACIÓN Y FINANZAS	LIC. LUCERO MORALES TZOMPA DIRECTORA DEL INSTITUTO TLAXCALTECA DE LA JUVENTUD	LIC. LUCERO MORALES TZOMPA DIRECTORA DEL INSTITUTO TLAXCALTECA DE LA JUVENTUD

FICHA DE AVANCE DE INDICADOR
ESTRUCTURA ADMINISTRATIVA Y PROGRAMÁTICA
DEPENDENCIA: 54. INSTITUTO TLAXCALTECA DE LA JUVENTUD

TIPO DE INDICADOR: DE GESTIÓN

PROYECTO: 54 / 11. CONSTRUCCIÓN DE JUVENTUDES SUSTENTABLES PARA EL DESARROLLO DE TLAXCALA

DIMENSIÓN QUE ATIENDE: EFICIENCIA

OBJETIVO: 1162. DESARROLLAR CAMPAÑA PUBLICITARIA PARA IMPULSAR A LA POBLACIÓN JOVEN A CONTINUAR Y CONCLUIR SUS ESTUDIOS EN BENEFICIO DE LOS JÓVENES DEL ESTADO.

FRECUENCIA DEL INDICADOR: MENSUAL

INDICADOR: 1213. PORCENTAJE DE DIFUSIÓN DE CAMPAÑA PUBLICITARIA PARA IMPULSAR A LA POBLACIÓN JOVEN A CONTINUAR Y CONCLUIR SUS ESTUDIOS REALIZADAS.

UNIDAD DE MEDIDA: PORCENTAJE

MÉTODO DE CÁLCULO

(NÚMERO DE CAMPAÑAS PUBLICITARIAS PARA IMPULSAR A LA POBLACIÓN JOVEN A CONTINUAR Y CONCLUIR SUS ESTUDIOS REALIZADAS/TOTAL DE CAMPAÑAS PUBLICITARIAS PARA IMPULSAR A LA POBLACIÓN JOVEN A CONTINUAR Y CONCLUIR SUS ESTUDIOS PROGRAMADAS)*100

ESTRUCTURA DEL INDICADOR

TIPO	ELEMENTO	DESCRIPCIÓN	VALOR	UNIDAD DE MEDIDA
VARIABLE	NCPIPJCCER	NÚMERO DE CAMPAÑAS PUBLICITARIAS PARA IMPULSAR A LA POBLACIÓN JOVEN A CONTINUAR Y CONCLUIR SUS ESTUDIOS REALIZADAS	1.00	CAMPAÑA
CONSTANTE	TCPIPJCEP	TOTAL DE CAMPAÑAS PUBLICITARIAS PARA IMPULSAR A LA POBLACIÓN JOVEN A CONTINUAR Y CONCLUIR SUS ESTUDIOS PROGRAMADAS	12.00	CAMPAÑA

	ENE	FEB	MAR	ABR	MAY	JUN	JUL	AGO	SEP	OCT	NOV	DIC
PROGRAMADO	0.33	0.33	0.33	0.33	0.33	0.33	0.33	0.33	0.33	0.33	0.33	0.33
EVALUADO	0.33	0.33	0.33	0.33	0.33	0.33	0.00	0.00	0.00	0.30	0.00	0.00

ESTRUCTURA ADMINISTRATIVA Y PROGRAMÁTICA

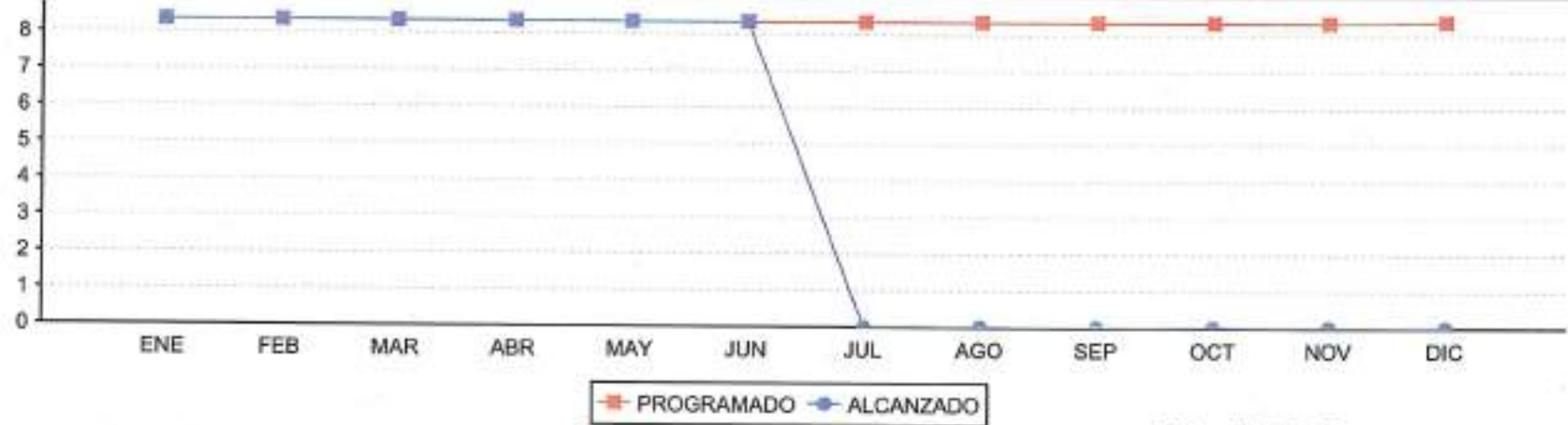
DEPENDENCIA: 54. INSTITUTO TLAXCALTECA DE LA JUVENTUD




TIPO DE INDICADOR: DE GESTIÓN

PROYECTO: 54.7 1L. CONSTRUCCIÓN DE JUVENTUDES SUSTENTABLES PARA EL DESARROLLO DE TLAXCALA

DIMENSIÓN QUE ATIENDE: EFICIENCIA

COMPORTAMIENTO DEL INDICADOR



ELABORÓ	RESPONSABLE DEL PROYECTO	AUTORIZÓ
 MTRD. JOSÉ ÁNGEL MARTÍNEZ DE LA FUENTE JEFE DEL DEPARTAMENTO DE ADMINISTRACIÓN Y FINANZAS	 LIC. LUCERO MORALES TZOMPA DIRECTORA DEL INSTITUTO TLAXCALTECA DE LA JUVENTUD	 LIC. LUCERO MORALES TZOMPA DIRECTORA DEL INSTITUTO TLAXCALTECA DE LA JUVENTUD

GOBIERNO DEL ESTADO DE TLAXCALA
SECRETARÍA DE FINANZAS
REPORTE DE VARIABLE

ESTRUCTURA PROGRAMÁTICA

DEPENDENCIA: 54-INSTITUTO TLAXCALTECA DE LA JUVENTUD **TIPO DE INDICADOR:** DE GESTIÓN

PROYECTO: 54-CONSTRUCCIÓN DE JUVENTUDES SUSTENTABLES PARA EL DESARROLLO DE TLAXCALA **DIMENSIÓN QUE ATIENDE:** EFICIENCIA

OBJETIVOS: 1175-DESARROLLAR CAMPAÑA PUBLICITARIA DE APOYO AL EJERCICIO DE LOS DERECHOS DE LOS JÓVENES DEL ESTADO. **UNIDAD DE MEDIDA:** PORCENTAJE

INDICADOR: 1220-PORCENTAJE DE CAMPAÑA PUBLICITARIA DE APOYO AL EJERCICIO DE LOS DERECHOS DE LOS JÓVENES REALIZADAS.

MEDIO DE VERIFICACIÓN: [HTTPS://WWW.ITJ.GOB.MX/ARCHIVOS/TRANSPARENCIA/INFORMES%20DE%20ACTIVIDAD%20ANUAL%202022/INFORME%20ANUAL%202022.PDF](https://www.itj.gob.mx/archivos/transparencia/informes%20de%20actividad%20anual%202022/informe%20anual%202022.pdf)

VARIABLE: NÚMERO DE CAMPAÑAS PUBLICITARIAS DE APOYO AL EJERCICIO DE LOS DERECHOS DE LOS JÓVENES REALIZADAS

	ENE	FEB	MAR	ABR	MAY	JUN	JUL	AGO	SEP	OCT	NOV	DIC
PROGRAMADO	1.00	1.00	1.00	1.00	1.00	1.00	1.00	1.00	1.00	1.00	1.00	1.00
ALCANZADO	0.00	1.00	1.00	1.00	1.00	2.00	0.00	0.00	0.00	0.00	0.00	0.00
% DE AVANCE	0.00	100.00	100.00	100.00	100.00	200.00	0.00	0.00	0.00	0.00	0.00	0.00



ELABORÓ	RESPONSABLE DEL PROYECTO	AUTORIZÓ
<p>MTRO. JOSÉ ÁNGEL MARTÍNEZ DE LA FUENTE</p> <p>JEFE DEL DEPARTAMENTO DE ADMINISTRACIÓN Y FINANZAS</p>	<p>LIC. LUCERO MORALES TZOMPA</p> <p>DIRECTORA DEL INSTITUTO TLAXCALTECA DE LA JUVENTUD</p>	<p>LIC. LUCERO MORALES TZOMPA</p> <p>DIRECTORA DEL INSTITUTO TLAXCALTECA DE LA JUVENTUD</p>

FICHA DE AVANCE DE INDICADOR
ESTRUCTURA ADMINISTRATIVA Y PROGRAMÁTICA
DEPENDENCIA: 54. INSTITUTO TLAXCALTECA DE LA JUVENTUD

TIPO DE INDICADOR: DE GESTIÓN

PROYECTO: 54 / II. CONSTRUCCIÓN DE JUVENTUDES SUSTENTABLES PARA EL DESARROLLO DE TLAXCALA

DIMENSIÓN QUE ATIENDE: EFICIENCIA

OBJETIVO: 1175. DESARROLLAR CAMPAÑA PUBLICITARIA DE APOYO AL EJERCICIO DE LOS DERECHOS DE LOS JÓVENES DEL ESTADO.

FRECUENCIA DEL INDICADOR: MENSUAL

INDICADOR: 1220. PORCENTAJE DE CAMPAÑA PUBLICITARIA DE APOYO AL EJERCICIO DE LOS DERECHOS DE LOS JÓVENES REALIZADAS.

UNIDAD DE MEDIDA: PORCENTAJE

MÉTODO DE CÁLCULO

(NÚMERO DE CAMPAÑAS PUBLICITARIAS DE APOYO AL EJERCICIO DE LOS DERECHOS DE LOS JÓVENES REALIZADAS/TOTAL DE CAMPAÑAS PUBLICITARIAS DE APOYO AL EJERCICIO DE LOS DERECHOS DE LOS JÓVENES PROGRAMADAS)*100

ESTRUCTURA DEL INDICADOR

TIPO	ELEMENTO	DESCRIPCIÓN	VALOR	UNIDAD DE MEDIDA
VARIABLE	NCPAEDJR	NÚMERO DE CAMPAÑAS PUBLICITARIAS DE APOYO AL EJERCICIO DE LOS DERECHOS DE LOS JÓVENES REALIZADAS	1.00	CAMPAÑA
CONSTANTE	TCPAEDJP	TOTAL DE CAMPAÑAS PUBLICITARIAS DE APOYO AL EJERCICIO DE LOS DERECHOS DE LOS JÓVENES PROGRAMADAS	12.00	CAMPAÑA

	ENE	FEB	MAR	ABR	MAY	JUN	JUL	AGO	SEP	OCT	NOV	DIC
PROGRAMADO	8.33	8.33	8.33	8.33	8.33	8.33	8.33	8.33	8.33	8.33	8.33	8.33
EVALUADO	0.00	8.33	8.33	8.33	8.33	8.33	8.33	8.33	8.33	8.33	8.33	8.33

FICHA DE AVANCE DE INDICADOR

ESTRUCTURA ADMINISTRATIVA Y PROGRAMÁTICA

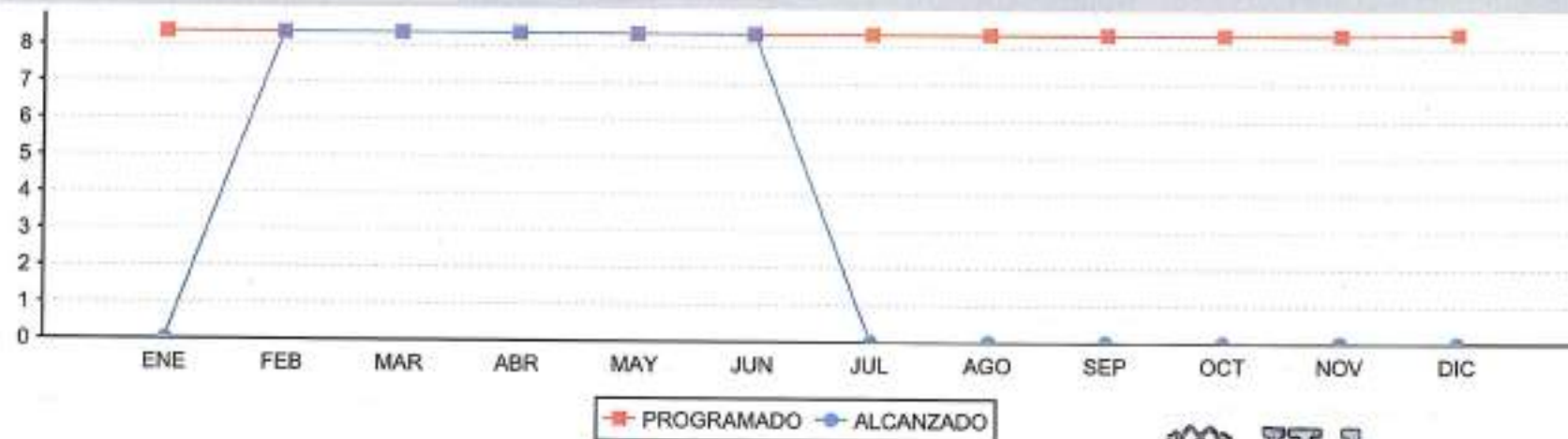
DEPENDENCIA: 54. INSTITUTO TLAXCALTECA DE LA JUVENTUD

TIPO DE INDICADOR: DE GESTIÓN

PROYECTO: 54 / 11. CONSTRUCCIÓN DE JUVENTUDES SUSTENTABLES PARA EL DESARROLLO DE TLAXCALA

DIMENSIÓN QUE ATIENDE: EFICIENCIA

COMPORTAMIENTO DEL INDICADOR



ELABORÓ	RESPONSABLE DEL PROYECTO	AUTORIZÓ
MTRO. JOSÉ ÁNGEL MARTÍNEZ DE LA FUENTE JEFE DEL DEPARTAMENTO DE ADMINISTRACIÓN Y FINANZAS	LIC. LUCERO ROBLES TZOMPA DIRECTORA DEL INSTITUTO TLAXCALTECA DE LA JUVENTUD	LIC. LUCERO ROBLES TZOMPA DIRECTORA DEL INSTITUTO TLAXCALTECA DE LA JUVENTUD